



**Tepatitlán
de Morelos**

GOBIERNO MUNICIPAL 2021 - 2024

Oficio No. 217/CONTA/2021-2024
Dependencia: Finanzas-Contabilidad
Asunto: Entrega de Corte Semestral

AUDITORIA SUPERIOR DEL ESTADO DE JALISCO
DR. JORGE ALEJANDRO ORTIZ RAMIREZ
AUDITOR SUPERIOR
PRESENTE:

Por medio del presente envío a usted el **Corte Semestral del Ejercicio Fiscal 2023 del Municipio de Tepatitlán de Morelos Jalisco**, de forma impresa y digital, mismo que se integra de la siguiente manera:

Un Dvd (disco) que contiene el respaldo del Corte Semestral.

Sin más por el momento, quedo a sus apreciables órdenes para cualquier duda o aclaración al respecto.

ATENTAMENTE:

Tepatitlán de Morelos Jalisco, a 26 de septiembre de 2023

"2023, AÑO DEL BICENTENARIO DEL NACIMIENTO DEL ESTADO LIBRE Y SOBERANO DE JALISCO"



L.N.I. ATANACIO RAMÍREZ TORRES

ENCARGADO DE LA HACIENDA Y TESORERO MUNICIPAL

c.c.p.Archivo
ART/cri



AUDITORÍA SUPERIOR DEL ESTADO DE JALISCO
H. CONGRESO DEL ESTADO



26 SEP. 2023



SE RECIBE DOCUMENTACIÓN ANEXA A
RESERVA DE VERIFICAR SU CONTENIDO
DIRECCIÓN DE RESPONSABILIDADES

OFICIALÍA DE PARTES
RECEPCIÓN DE DOCUMENTACIÓN

CÓDIGO	ENTIDAD
95	Municipio Tepatitlán de Morelos



OBLIGACIÓN		
	Cuenta detallada de movimientos de fondos ocurridos en el mes anterior	
	Informe de avances de gestión financiera (1er IAGF)	
<input checked="" type="checkbox"/>	Corte semestral	
	Informe anual de avances de gestión financiera (2do. IAGF)	
	Corte anual	
	Informe anual de desempeño en la gestión	
PERIODO RECIBIDO		DEL EJERCICIO
	Enero	Julio
	Febrero	Agosto
	Marzo	Septiembre
	Abril	Octubre
	Mayo	Noviembre
	Junio	Diciembre
<input checked="" type="checkbox"/>	Semestral	Anual
		2023

ESTADOS E INFORME RECIBIDOS	
Estados e informes contables	
<input checked="" type="checkbox"/>	Estado analítico de actividades (F6)
<input checked="" type="checkbox"/>	Estado de actividades (F6A)
<input checked="" type="checkbox"/>	Estado analítico de Situación Financiera (F1)
<input checked="" type="checkbox"/>	Estado de Situación Financiera (F1A)
	Estado de variación de la hacienda pública (F2)
	Estado de cambios en la situación financiera (F16)
	Estado de flujo de efectivo (F3)
	Informe sobre pasivos contingentes (F11)
<input checked="" type="checkbox"/>	Notas de desglose a los estados financieros (F4A)
<input checked="" type="checkbox"/>	Conciliación contable presupuestal del ingreso (F4A1)
<input checked="" type="checkbox"/>	Conciliación contable presupuestal del egreso (F4A2)
<input checked="" type="checkbox"/>	Notas de memoria a los estados financieros (F4B)
<input checked="" type="checkbox"/>	Notas administrativas a los estados financieros (F4C)
	Estado analítico del activo (F5)
Estados e informes presupuestarios	
<input checked="" type="checkbox"/>	Estado analítico de ingresos por clasificación por rubro de ingresos (F7)
	Estado analítico de ingresos por clasificación por fuente de financiamiento (F7A)
<input checked="" type="checkbox"/>	Estado analítico del ejercicio del presupuesto de egresos por clasificación por objeto del gasto (F8)
	Estado analítico del ejercicio del presupuesto de egresos por clasificación administrativa (F18)
	Estado analítico del ejercicio del presupuesto de egresos por clasificación por tipo de gasto (F17)
	Estado analítico del ejercicio del presupuesto de egresos por clasificación funcional (F19)

Estados e informes de la Ley de Disciplina Financiera	
	Estado de situación financiera detallado - LDF (F1LDF)
	Estado e Informe analítico de la deuda pública y otros pasivos - LDF (F9-EDP)
	Informe analítico de obligaciones diferentes de financiamiento - LDF (F9-IAO)
	Balance presupuestario - LDF (F22)
	Estado analítico de ingresos detallado - LDF (F7B)
	Estado analítico del ejercicio del presupuesto de egresos detallado - LDF (Clasificación por objeto del gasto) (F8B)
	Estado analítico del ejercicio del presupuesto de egresos detallado - LDF (Clasificación administrativa) (F18A)
	Estado analítico del ejercicio del presupuesto de egresos detallado - LDF (Clasificación funcional) (F19A)
	Estado analítico del ejercicio del presupuesto de egresos detallado - LDF (Clasificación de servicios personales por categoría) (F21)
Informe de avances de gestión financiera	
	Flujo contable de ingresos y egresos (F12)
	Avance de cumplimiento de los programas y procesos concluidos (F13)
	Evaluación y, en su caso reformulación de programas (F14)
Informe anual de desempeño en la gestión	
	Evidencia de logros e impactos
	Metodología para evaluar, recabar y analizar la información
Información complementaria	
	Informativa de proveedores (F10)
	Informativa de obra pública (F23)

DOCUMENTACIÓN JUSTIFICATIVA Y COMPROBATORIA				
Libro o legajo	Cantidad	Electrónico (CD / DVD / USB)	Impresos (Legajos)	Folios
Ingresos				
Egresos				
Diario u otros				
OTRA INFORMACIÓN ELECTRÓNICA RECIBIDA				
Tipo de información		No.	Medio electrónico	
<input checked="" type="checkbox"/>	Base de datos del Sistema ASEJ	1	CD	
INFORMACIÓN COMPLEMENTARIA				

OBSERVACIONES
(Se reciben 13 archivos: 1 Base de Datos, 9 Excel, 3 Word y 0 PDF)

SELLO	CODIGO DE BARRAS	NOMBRE Y FIRMA DE QUIEN RECIBE
H. CONGRESO DEL ESTADO 26 SEP. 2023	 4 563 2023 -14-1-25 / 09 / 2023	 Marcela González

SE RECIBE DOCUMENTACIÓN ANEXA A RESERVA DE VERIFICAR SU CONTENIDO
 SE RECIBE DOCUMENTACIÓN ANEXA A RESERVA DE VERIFICAR SU CONTENIDO
 DIRECCIÓN DE RESPONSABILIDADES
 Guadalajara, Jalisco; martes, 26 de septiembre de 2023

MUNICIPIO TEPATITLÁN DE MORELOS
ESTADO ANALÍTICO DE SITUACIÓN FINANCIERA
DEL 1 DE ENERO AL 30 DE JUNIO DE 2023

CTA.	CONCEPTO	2023	2022	CTA	CONCEPTO	2023	2022
10000	ACTIVO			20000	PASIVO		
11000	ACTIVO CIRCULANTE			21000	PASIVO CIRCULANTE		
11100	EFFECTIVO Y EQUIVALENTES	106,613,090.16	77,488,566.49	21100	CUENTAS POR PAGAR A CORTO PLAZO	8,705,088.44	41,240,378.99
11110	Efectivo	201,259.04	56,959.00	21110	Servicios personales por pagar a corto plazo	271,401.60	37,952.60
11120	Bancos/Tesorería	82,659,945.52	45,988,034.00	21120	Proveedores por pagar a corto plazo	3,892,775.96	2,019,575.89
11130	Bancos/Dependencias y otros	0.00	0.00	21130	Contratistas por obras públicas por pagar a corto plazo	2,265,426.85	34,574,654.96
11140	Inversiones temporales (hasta 3 meses)	23,743,435.60	31,435,123.49	21140	Participaciones y aportaciones por pagar a corto plazo	0.00	0.00
11150	Fondos con afectación específica	0.00	0.00	21150	Transferencias otorgadas por pagar a corto plazo	0.00	19,000.00
11160	Depósitos de fondos de terceros en garantía y/o administración	8,450.00	8,450.00	21160	Intereses, comisiones y otros gastos de la deuda pública por pagar a corto plazo	0.00	0.00
11190	Otros efectivos y equivalentes	0.00	0.00	21170	Retenciones y contribuciones por pagar a corto plazo	2,235,522.97	4,587,090.10
11200	DERECHOS A RECIBIR EFFECTIVO O EQUIVALENTES	1,597,989.68	733,877.31	21180	Devoluciones de la ley de ingresos por pagar a corto plazo	36,520.00	0.00
11210	Inversiones financieras de corto plazo	0.00	0.00	21190	Otras cuentas por pagar a corto plazo	3,441.06	2,105.44
11220	Cuentas por cobrar a corto plazo	0.00	0.00	21200	DOCUMENTOS POR PAGAR A CORTO PLAZO	0.00	1,757,351.39
11230	Deudores diversos por cobrar a corto plazo	1,165,999.68	467,279.86	21210	Documentos comerciales por pagar a corto plazo	0.00	0.00
11240	Ingresos por recuperar a corto plazo	0.00	800.00	21220	Documentos con contratistas por obras públicas por pagar a corto plazo	0.00	0.00
11250	Deudores por anticipos de la tesorería a corto plazo	0.00	0.00	21290	Dtros documentos por pagar a corto plazo	0.00	1,757,351.39
	Préstamos otorgados a corto plazo	426,990.00	258,202.00	21300	PORCIÓN A CORTO PLAZO DE LA DEUDA PÚBLICA A LARGO PLAZO	11,163,301.00	0.00
	Otros derechos a recibir efectivo o equivalentes a corto plazo	5,000.00	7,595.45	21310	Porción a corto plazo de la deuda pública interna	11,163,301.00	0.00
	DERECHOS A RECIBIR BIENES O SERVICIOS	43,051,946.98	11,185.99	21320	Porción a corto plazo de la deuda pública externa	0.00	0.00
11310	Anticipo a proveedores por adquisición de bienes y prestación de servicios a corto plazo	30,042,107.22	11,185.99	21330	Porción a corto plazo de arrendamiento financiero	0.00	0.00
11320	Anticipo a proveedores por adquisición de bienes inmuebles y muebles a corto plazo	0.00	0.00	21400	TÍTULOS Y VALORES A CORTO PLAZO	0.00	0.00
11330	Anticipo a proveedores por adquisición de bienes intangibles a corto plazo	0.00	0.00	21410	Títulos y valores de la deuda pública interna a corto plazo	0.00	0.00
11340	Anticipo a contratistas por obras públicas a corto plazo	13,009,839.76	0.00	21420	Títulos y valores de la deuda pública externa a corto plazo	0.00	0.00
11390	Otros derechos a recibir bienes o servicios a corto plazo	0.00	0.00	21500	PASIVOS DIFERIDOS A CORTO PLAZO	0.00	0.00
11400	INVENTARIOS	0.00	0.00	21510	Ingresos cobrados por adelantado a corto plazo	0.00	0.00
11410	Inventario de mercancías para venta	0.00	0.00	21520	Intereses cobrados por adelantado a corto plazo	0.00	0.00
11420	Inventario de mercancías terminadas	0.00	0.00	21590	Otros pasivos diferidos a corto plazo	0.00	0.00
11430	Inventario de mercancías en proceso de elaboración	0.00	0.00	21600	FONDOS Y BIENES DE TERCEROS EN GARANTÍA Y/O ADMINISTRACIÓN A CORTO PLAZO	0.00	0.00
11440	Inventario de materias primas, materiales y suministros para producción	0.00	0.00	21610	Fondos en garantía a corto plazo	0.00	0.00
11450	Bienes en tránsito	0.00	0.00	21620	Fondos en administración a corto plazo	0.00	0.00
11500	ALMACENES	0.00	0.00	21630	Fondos contingentes a corto plazo	0.00	0.00
11510	Almacén de materiales y suministro para el consumo	0.00	0.00	21640	Fondos de fideicomisos, mandatos y contratos análogos a corto plazo	0.00	0.00
11600	ESTIMACIÓN POR PÉRDIDA D DETERIORO DE ACTIVOS CIRCULANTES	0.00	0.00	21650	Otros fondos de terceros en garantía y/o administración a corto plazo	0.00	0.00
11610	Estimaciones para cuentas incobrables por derechos a recibir efectivo o equivalentes	0.00	0.00	21660	Valores y bienes en garantía a corto plazo	0.00	0.00
11620	Estimación por deterioro de inventarios	0.00	0.00	21700	PROVISIONES A CORTO PLAZO	0.00	0.00
11900	OTROS ACTIVOS CIRCULANTES	0.00	0.00	21710	Provisión para demandas y juicios a corto plazo	0.00	0.00
11910	Valores en garantía	0.00	0.00	21720	Provisión para contingencias por pagar a corto plazo	0.00	0.00
11920	Bienes en garantía (excluye depósitos de fondos)	0.00	0.00	21790	Otros pasivos diferidos a corto plazo	0.00	0.00
11930	Bienes derivados de embargos, decomisos, aseguramientos y dación en pago	0.00	0.00	21900	OTROS PASIVOS A CORTO PLAZO	191,900.36	163,304.63
11940	Adquisición con fondos de terceros	0.00	0.00	21910	Ingresos por clasificación	191,900.36	162,504.63
				21920	Recaudación por participar	0.00	0.00
				21990	Otros pasivos circulantes	0.00	800.00
12000	ACTIVO NO CIRCULANTE			22000	PASIVO NO CIRCULANTE		
12100	INVERSIONES FINANCIERAS A LARGO PLAZO	0.00	0.00	22100	CUENTAS POR PAGAR A LARGO PLAZO	0.00	0.00
12110	Inversiones a largo plazo	0.00	0.00	22110	Proveedores por pagar a largo plazo	0.00	0.00
12120	Títulos y valores a largo plazo	0.00	0.00	22120	Contratistas por obras públicas por pagar a largo plazo	0.00	0.00
12130	Fideicomisos, mandatos y contratos análogos	0.00	0.00	22200	DOCUMENTOS POR PAGAR A LARGO PLAZO	0.00	0.00
12140	Participaciones y aportaciones de capital	0.00	0.00	22210	Documentos comerciales por pagar a largo plazo	0.00	0.00
12200	DERECHOS A RECIBIR EFFECTIVO O EQUIVALENTES A LARGO PLAZO	2,404,564.38	2,404,564.38	22220	Documentos con contratistas por obras públicas por pagar a largo plazo	0.00	0.00
12210	Documentos por cobrar a largo plazo	0.00	0.00	22300	DEUDA PÚBLICA A LARGO PLAZO	161,964,836.76	183,043,389.99
12220	Deudores diversos a largo plazo	2,178,157.07	2,178,157.07	22310	Títulos y valores de la deuda pública interna a largo plazo	0.00	0.00
	Ingresos por recuperar a largo plazo	137,681.71	137,681.71	22320	Títulos y valores de la deuda pública externa a largo plazo	0.00	0.00
	Préstamos otorgados a largo plazo	88,725.60	88,725.60	22330	Préstamos de la deuda pública interna por pagar a largo plazo	161,964,836.76	183,043,389.99
	Dtros derechos a recibir efectivo o equivalentes a largo plazo	0.00	0.00	22340	Préstamos de la deuda pública externa por pagar a largo plazo	0.00	0.00
12300	BIENES INMUEBLES, INFRAESTRUCTURA Y CONSTRUCCIONES EN PROCESO	4,040,214,003.99	4,069,747,330.98	22350	Arrendamiento financiero por pagar a largo plazo	0.00	0.00
12310	Terrenos	3,398,764,940.42	3,397,843,684.65	22400	PASIVOS DIFERIDOS A LARGO PLAZO	0.00	0.00
12320	Viviendas	0.00	0.00	22410	Creditos diferidos a largo plazo	0.00	0.00
12330	Edificios no habitacionales	116,856,767.18	113,741,436.96	22420	Intereses cobrados por adelantado a largo plazo	0.00	0.00
12340	Infraestructura	502,798,742.32	502,798,742.32	22490	Otros pasivos diferidos a largo plazo	0.00	0.00
12350	Construcciones en proceso en bienes de dominio publico	21,793,554.07	55,363,467.05	22500	FONDOS Y BIENES DE TERCEROS EN GARANTÍA Y/O ADMINISTRACIÓN A LARGO PLAZO	0.00	0.00
12360	Construcciones en proceso en bienes propios	0.00	0.00	22510	Fondos en garantía a largo plazo	0.00	0.00
12390	Otros bienes inmuebles	0.00	0.00	22520	Fondos en administración a largo plazo	0.00	0.00
12400	BIENES MUEBLES	163,850,656.96	160,792,505.03	22530	Fondos contingentes a largo plazo	0.00	0.00
12410	Mobiliario y equipo de administración	17,444,583.92	15,802,066.33	22540	Fondos de fideicomisos, mandatos y contratos análogos a largo plazo	0.00	0.00
12420	Mobiliario y equipo educacional y recreativo	5,522,128.68	5,414,713.10	22550	Otros fondos de terceros en garantía y/o administración a largo plazo	0.00	0.00
12430	Equipo e instrumental médico y de laboratorio	1,320,589.86	1,282,178.78	22560	Valores y bienes en garantía a largo plazo	0.00	0.00
12440	Vehículos y equipo de transporte	94,276,702.96	94,347,553.64	22600	PROVISIONES A LARGO PLAZO	0.00	0.00
12450	Equipo de defensa y seguridad	3,968,609.49	3,968,609.49	22610	Provisión para demandas y juicios a largo plazo	0.00	0.00
12460	Maquinaria, otros equipos y herramientas	40,947,563.87	39,606,905.51				
12470	Colecciones, obras de arte y objetos valiosos	370,478.18	370,478.18				
12480	Activos biológicos	0.00	0.00				

001

MUNICIPIO TEPATITLÁN DE MORELOS
ESTADO ANALÍTICO DE SITUACIÓN FINANCIERA
 DEL 1 DE ENERO AL 30 DE JUNIO DE 2023

CTA.	CONCEPTO	2023	2022	CTA	CONCEPTO	2023	2022
12500	ACTIVOS INTANGIBLES	18,357,675.69	18,357,675.69	22620	Provisión para pensiones a largo plazo	0.00	0.00
12510	Software	18,113,317.24	18,113,317.24	22630	Provisión para contingencias a largo plazo	0.00	0.00
12520	Patentes, marcas y derechos	70,931.49	70,931.49	22690	Otras provisiones a largo plazo	0.00	0.00
12530	Concesiones y franquicias	0.00	0.00				
12540	Licencias	173,426.96	173,426.96				
12590	Otros activos intangibles	0.00	0.00				
12600	DEPRECIACIÓN, DETERIORO Y AMORTIZACIÓN ACUMULADA DE BIENES	-313,799,923.38	-314,442,274.06	30000	HACIENDA PÚBLICA/ PATRIMONIO		
12610	Depreciación acumulada de bienes inmuebles	-36,343,041.79	-36,343,041.79	31000	HACIENDA PÚBLICA/ PATRIMONIO CONTRIBUIDO	3,397,188,040.42	3,396,266,784.65
12620	Depreciación acumulada de infraestructura	-169,083,691.82	-169,083,691.82	31100	Aportaciones	0.00	0.00
12630	Depreciación acumulada de bienes muebles	-93,871,462.54	-94,573,813.22	31200	Donaciones de capital	3,397,188,040.42	3,396,266,784.65
12640	Deterioro acumulado de bienes	-14,441,727.23	-14,441,727.23	31300	Actualización de la hacienda pública/patrimonio	0.00	0.00
12650	Amortización acumulada de activos intangibles	0.00	0.00	32000	HACIENDA PÚBLICA/PATRIMONIO GENERADO	488,094,436.18	397,579,220.86
12700	ACTIVOS DIFERIDOS	4,956,998.70	4,956,998.70	32100	Resultado del ejercicio (ahorro/desahorro)	128,611,805.23	32,199,638.08
12710	Estudios, formulación y evaluación de proyectos	0.00	0.00	32200	Resultado de ejercicios anteriores	359,482,630.95	365,379,582.78
12720	Derechos sobre bienes en régimen de arrendamiento financiero	0.00	0.00	32300	REVALÚOS	0.00	0.00
12730	Gastos pagados por adelantado a largo plazo	0.00	0.00	32310	Revalúo de bienes inmuebles	0.00	0.00
	Anticipos a largo plazo	4,955,694.65	4,955,694.65	32320	Revalúo de bienes muebles	0.00	0.00
	Beneficios al retiro de empleados pagados por adelantado	0.00	0.00	32330	Revalúo de bienes intangibles	0.00	0.00
	Otros activos diferidos	1,304.05	1,304.05	32390	Otros revalúos	0.00	0.00
12800	ESTIMACIÓN POR PÉRDIDA O DETERIORO DE ACTIVOS NO CIRCULANTES	0.00	0.00	32400	RESERVAS	0.00	0.00
12810	Estimaciones por pérdida de cuentas incobrables de documentos por cobrar a largo plazo	0.00	0.00	32410	Reservas de patrimonio	0.00	0.00
12820	Estimaciones por pérdida de cuentas incobrables de deudores diversos por cobrar a largo plazo	0.00	0.00	32420	Reservas territoriales	0.00	0.00
12830	Estimaciones por pérdida de cuentas incobrables de ingresos por cobrar a largo plazo	0.00	0.00	32430	Reservas por contingencias	0.00	0.00
12840	Estimaciones por pérdida de cuentas incobrables de préstamos otorgados a largo plazo	0.00	0.00	32500	RECTIFICACIONES DE RESULTADOS DE EJERCICIOS ANTERIORES	0.00	0.00
12890	Estimaciones por pérdida de otras cuentas incobrables a largo plazo	0.00	0.00	32510	Cambios en políticas contables	0.00	0.00
12900	OTROS ACTIVOS NO CIRCULANTES	0.00	0.00	32520	Cambios por errores contables	0.00	0.00
12910	Bienes en concesión	0.00	0.00	33000	EXCESO O INSUFICIENCIA EN LA ACTUALIZACIÓN DE LA HACIENDA PÚBLICA / PATRIMONIO	0.00	0.00
12920	Bienes en arrendamiento financiero	0.00	0.00	33100	Resultado por posición monetaria	0.00	0.00
12930	Bienes en comodato	0.00	0.00	33200	Resultado por tenencia de activos no monetarios	0.00	0.00
	ACTIVOS NO CIRCULANTES	3,916,043,976.34	3,941,816,800.72		TOTAL HACIENDA PÚBLICA / PATRIMONIO	3,885,282,476.60	3,793,846,005.51
	TOTAL DEL ACTIVO	4,067,307,003.16	4,020,050,430.51		SUMA DE PASIVO Y PATRIMONIO / HACIENDA PÚBLICA	4,067,307,003.16	4,020,050,430.51

Bajo protesta de decir verdad declaramos que los estados financieros y sus notas, son razonablemente correctos y son responsabilidad del emisor.




 LIC. MIGUEL ÁNGEL ESQUIVIAS ESQUIVIAS
 PRESIDENTE MUNICIPAL




 E. J. ATANACIO RAMÍREZ TORRES
 ENCARGADO DE LA HACIENDA Y TESORERO MUNICIPAL

002

MUNICIPIO TEPATITLÁN DE MORELOS
NOTAS A LOS ESTADOS FINANCIEROS
DE DESGLOSE
DEL 1 DE ENERO AL 30 DE JUNIO DE 2023

i) NOTAS AL ESTADO DE SITUACIÓN FINANCIERA

ACTIVO

ACTIVO CIRCULANTE

1.- Efectivo y Equivalentes

La Entidad maneja todas sus cuentas bancarias de tipo productiva, también contamos con una cuenta de inversión Financiera Fideicomiso Banco Monex que funge como fondo de garantía para el pago de la deuda adquirida con Banobras, como siguen:

1.1.1.1.1	EFFECTIVO	\$166.70
1.1.1.1.2	CAJAS CHICAS	\$201,092.34
1.1.1.2	BANCOS/TESORERIA	\$82,659,945.52
1.1.1.2.1	BANCOS RECURSOS PROPIOS	\$18,458,054.97
1.1.1.2.1.01	RECAUDACION PROPIA	\$18,082,275.50
1.1.1.2.1.01.5	SCOTIANBANK Cta. 044396026002113898	\$1,180,109.99
	IMPUESTOS	
1.1.1.2.1.01.8	BANBAJIO (392886260101) 030396900034733800	\$3,123,589.50
	DERECHOS ORDENAMIENTO TERRITORIAL	
1.1.1.2.1.01.9	BANBAJIO CTA 398294370101	\$34,439.80
	(030396900035377867) MULTIPAGOS 2023	
1.1.1.2.1.01.11	SANTANDER 65509730313 PROVISIÓN DE	\$5,001.37
	AGUINALDO 2023 CLABE (014320655097303132)	
1.1.1.2.1.01.13	BANBAJIO 158483020201 (NOMINA) CLABE	\$20,000.00
	030396900007650826	
1.1.1.2.1.01.37	BANBAJIO 0296861930101 (30396900023487471)	\$1,308,307.84
	Recaudación DERECHOS	
1.1.1.2.1.01.46	BANBAJIO 0313575440101 (030396900025428661)	\$2,314,205.21
	IMPUESTOS 2021	
1.1.1.2.1.01.49	SCOTIABANK 25603395783 (INGRESOS TIANGUIS	\$270,065.11
	2021)	
1.1.1.2.1.01.50	BANBAJIO 0324670110101 (030396900026714141)	\$1,554,186.74
	PRODUCTOS	
1.1.1.2.1.01.51	BANBAJIO 0324673420101 (030396900026714536)	\$580,275.73
	APROVECHAMIENTOS	
1.1.1.2.1.01.58	HSBC 04060680386 (PRODUCTOS)	\$57,063.05
1.1.1.2.1.01.65	SANTANDER 50908456 NOMINA	\$356,148.59
1.1.1.2.1.01.75	BANORTE 1024708620 (DERECHOS 2018-2021)	\$2,633,971.47
1.1.1.2.1.01.76	BBVA BANCOMER 0112378485 REC PROPIO	\$117,496.72
1.1.1.2.1.01.77	SCOTIABANK 25600007107 APROVECHAMIENTOS	\$358,128.98
	2018-2021	
1.1.1.2.1.01.78	SCOTIANBANK Cta. 25600007108 DERECHOS 2018-	\$510,065.31
	2021	
1.1.1.2.1.01.85	BBVA 0118061807 TERMINALES 2022	\$493,722.56

1.1.1.2.1.01.93	BBVA BANCOMER 0117860900 PAGOS	\$118,648.89
1.1.1.2.1.01.95	BANBAJIO 35430750 FERIA TEPABRIL 2022 (030396900030161036)	\$3,010,518.68
1.1.1.2.1.01.98	SANTANDER 65509165148 PROVISION DE PAGOS 2022	\$36,329.96
1.1.1.2.1.06	APORTACIONES DE TERCEROS PARA OBRAS O SERVICIOS	\$375,779.47
1.1.1.2.1.06.18	BANORTE Cta. 0665114186 APORTACIONES TERCEROS RAMO 33	\$279,161.75
1.1.1.2.1.06.19	BBVA BANCOMER Cta. 0187462131 Recursos Propios (aportaciones de terceros)	\$96,617.72
1.1.1.2.2	BANCOS FINANCIAMIENTOS INTERNOS	\$172,426.74
1.1.1.2.2.01	EMPRESTITOS A LA BANCA COMERCIAL	\$172,426.74
1.1.1.2.2.01.03	FINANCIAMIENTO INFRAESTRUTURA PRODUCTIVA (OBRA PUBLICA) PAVIMENTACION CALLE DEL MUNICIPIO	\$172,426.74
1.1.1.2.2.01.03.41	SCOTIABANK 02600243043 (CRÉDITO BANOBRAS)	\$172,426.74
1.1.1.2.5	BANCOS RECURSOS FEDERALES	\$63,762,587.62
1.1.1.2.5.01	INFRAESTRUTURA	\$6,148,379.88
1.1.1.2.5.01.23	FAIS 2023	\$6,148,379.88
1.1.1.2.5.01.23.6	SCOTIABANK (25604632059) 044396256046320598 FONDO DE APORTACIÓN SOCIAL MUNICIPAL (FAIS 2023)	\$6,148,379.88
1.1.1.2.5.02	FORTALECIMIENTO	\$15,121,320.42
1.1.1.2.5.02.23	FORTAMUN 2023	\$15,121,320.42
1.1.1.2.5.02.23.3	HSBC (4068295369) 021396040682953697 FONDO DE APORTACIÓN AL FORTALECIMIENTO MUNICIPAL (FORTAMUN 2023)	\$19,093.33
1.1.1.2.5.02.23.15	BANBAJIO 401538760101 (030320900035758805) FORTAMUN 2023	\$15,102,227.09
1.1.1.2.5.03	PARTICIPACIONES FEDERALES	\$41,385,462.81
1.1.1.2.5.03.22	PARTICIPACIONES FEDERALES REMANENTE 2022	\$16,446,738.33
1.1.1.2.5.03.22.2	BANBAJIO (38738324) 030320900034084651 INVERSIÓN PUBLICA PRODUCTIVA PARTICIPACIONES 2022	\$16,446,738.33
1.1.1.2.5.03.23	PARTICIPACIONES FEDERALES 2023	\$24,258,217.37
1.1.1.2.5.03.23.1	BANBAJIO 0384596990101 (30396900033754822) PARTICIPACIONES FEDERALES 2023	\$16,214,078.97
1.1.1.2.5.03.23.12	SANTANDER 65509759957 (014320655097599577) PROVISION PARA OBRA PUBLICA 2023	\$5,001.97
1.1.1.2.5.03.23.14	BANORTE CTA 1215615937 (072396012156159373) PROVISION DE AGUINALDO 2023	\$8,039,136.43
1.1.1.2.5.03.31	HSBC 4063887921 (PARTICIPACIONES)	\$679,524.51
1.1.1.2.5.03.54	BANCO MONEX 2827541 (FIDEICOMISO) 144 MDP	\$982.60
1.1.1.2.5.04	PROGRAMAS FEDERALES	\$1,107,424.51
1.1.1.2.5.04.3	SUBSEMUN	\$721,405.87
1.1.1.2.5.04.3.57	SCOTIABANK 02600221678 (APOYO A VIUDAS DE ELEMENTOS DE SEGURIDAD PUBLICA	\$721,405.87
1.1.1.2.5.04.4	APAZU	\$316,076.65
1.1.1.2.5.04.4.69	SCOTIABANK 02600222798 (APAZU 2015)	\$316,076.65
1.1.1.2.5.04.39	PROGRAMA DE REGULARIZACIÓN DE VEHÍCULOS	\$69,941.99
1.1.1.2.5.04.39.23	PROGRAMA DE REGULARIZACIÓN DE VEHÍCULOS 2023	\$69,941.99
1.1.1.2.5.04.39.23.10	SCOTIABANK (25604715896) 044396256047158963 PROGRAMA DE REGULARIZACIÓN DE VEHÍCULOS	\$69,941.99
1.1.1.2.6	BANCOS RECURSOS ESTATALES	\$266,876.19

1.1.1.2.6.02	PROGRAMAS ESTATALES	\$266,876.19
1.1.1.2.6.02.3	FONDOS DE ANIMACION	\$30,001.25
1.1.1.2.6.02.3.23	FONDO JALISCO DE ANIMACIÓN 2023	\$30,001.25
1.1.1.2.6.02.3.23.7	SCOTIABANK CTA 25604823820 (044396256048238206) FONDO JALISCO DE ANIMACION CULTURAL 2023	\$30,001.25
1.1.1.2.6.02.4	TALLERES DE INICIACION ARTISTICA	\$236,874.94
1.1.1.2.6.02.4.103	BANORTE 1185659548 (FONDO DE TALLERES PARA CASA DE LA CULTURA)	\$236,874.94
1.1.1.4	INVERSIONES TEMPORALES	\$23,743,435.60
1.1.1.4.1	RECURSO PROPIO	\$9,975,424.08
1.1.1.4.1.01	RECURSO PROPIO	\$9,975,424.08
1.1.1.4.1.01.11	SANTANDER INVERSION PROVISIÓN DE AGUINALDO 2023 BME 65509730313	\$9,238,708.34
1.1.1.4.1.01.98	SANTANDER 65509165148 INV PROVISION DE PAGOS 2022	\$736,715.74
1.1.1.4.5	RECURSOS FEDERALES	\$13,768,011.52
1.1.1.4.5.03	PARTICIPACIONES FEDERALES	\$13,768,011.52
1.1.1.4.5.03.12	SANTANDER INVERSION BME 65509759957 PROVISION PARA OBRA PUBLICA 2023	\$10,205,981.86
1.1.1.4.5.03.54	INV BANCO MONEX 2830925 (FIDEICOMISO) 144 MDP	\$3,562,029.66

2.- Derechos o recibir Efectivo o Equivalente

Se cuenta con gastos por comprobar pendiente de saldar, préstamos por cobrar a personal que no cuenta con pensiones del estado, así como derechos a recibir en efectivo.

A continuación, se presenta la integración:

1.1.2.3	DEUDORES DIVERSOS POR COBRAR A CORTO PLAZO	\$1,165,999.68
1.1.2.6	PRESTAMOS OTORGADOS A CORTO PLAZO	\$426,990.00
1.1.2.9	OTROS DERECHOS A RECIBIR EFECTIVO O EQUIVALENTES A	\$5,000.00

3.- Derechos a Recibir Bienes o Servicios.

Tenemos Anticipos a Proveedores como siguen:

1.1.3.1	ANTICIPO A PROVEEDORES POR ADQUISICION DE BIENES Y	\$30'042,107.22
1.1.3.4	ANTICIPO A CONTRATISTAS POR OBRAS PUBLICAS A CORTO	\$13'009,839.76

Así como se cuenta con Deudores diversos a Largo Plazo, un saldo por recuperar correspondiente a impuestos ya que se encuentra sujeto a juicio y Préstamos otorgados a largo plazo como siguen:

1.2.2.2	DEUDORES DIVERSOS A LARGO PLAZO	\$2,178,157.07
1.2.2.3	INGRESOS POR RECUPERAR A LARGO PLAZO	\$137,681.71
1.2.2.4	PRESTAMOS OTORGADOS A LARGO PLAZO	\$88,725.60

4.- Bienes Disponibles para su transformación o Consumo (inventarios).

"Esta Nota no le aplica al Ente Público, ya que no se realiza ningún proceso de transformación y/o elaboración de bienes"

5.- Bienes Disponibles para su Consumo dentro de la Cuenta de Almacén.

En este periodo presentado, la entidad no registró operaciones financieras relacionadas con almacén de materiales y suministros de consumo.

06.- Inversiones Financieras.

a) Fideicomisos

El Municipio no cuenta con fideicomisos.

b) Inversiones Financieras

El Municipio no maneja inversiones Financieras a largo plazo.

7.- Participaciones y aportaciones de capital.

En el periodo presentado la entidad no registró operaciones financieras relacionadas con Participaciones y Aportaciones de capital.

08.- Bienes Muebles, Inmuebles e Intangibles

a) Bienes Inmuebles.

1.2.3	BIENES INMUEBLES, INFRAESTRUCTURA Y CONSTRUCCIONES	\$4,040,214,003.99
1.2.3.1	TERRENOS	\$3,398,764,940.42
1.2.3.3	EDIFICIOS NO HABITACIONALES	\$116,856,767.18
1.2.3.4	INFRAESTRUCTURA	\$502,798,742.32
1.2.3.5	CONSTRUCCIONES EN PROCESO EN BIENES DE DOMINIO PUBLICO	\$21,793,554.07

Se registró al gasto toda obra que no es capitalizable.

b) Bienes Muebles.

1.2.4	BIENES MUEBLES	\$163,850,656.96
1.2.4.1	MOBILIARIO Y EQUIPO DE ADMINISTRACION	\$17,444,583.92
1.2.4.2	MOBILIARIO Y EQUIPO EDUCACIONAL Y RECREATIVO	\$5,522,128.68
1.2.4.3	EQUIPO E INSTRUMENTAL MEDICO Y DE LABORATORIO	\$1,320,589.86
1.2.4.4	VEHICULOS Y EQUIPO DE TRANSPORTE	\$94,276,702.96
1.2.4.5	EQUIPO DE DEFENSA Y SEGURIDAD	\$3,968,609.49
1.2.4.6	MAQUINARIA, OTROS EQUIPOS Y HERRAMIENTAS	\$40,947,563.87
1.2.4.7	COLECCIONES, OBRAS DE ARTE Y OBJETOS VALIOSOS	\$370,478.18

VALOR ACUMULADO DE DEPRECIACIÓN DE BIENES MUEBLES 2011-2022 \$ 93'871,462.54

La depreciación acumulada se registra con el método basado en los documentos emitidos por el CONAC para tal efecto, así como las tasas aplicadas en su mayoría fueron las sugeridas en la "Guía de Vida Útil Estimada y Porcentajes de Depreciación" contenida en el documento PARÁMETROS DE ESTIMACIÓN DE VIDA ÚTIL, a continuación se señala dicha información.

Se dio de baja a costo histórico el vehículo Chevrolet Silverado 2500 Crew con número Económico 640 pagado por la aseguradora, ya que fue siniestrada como pérdida total.

Cuenta	Concepto	% de depreciación anual
1.2.3		
1.2.3.2	Viviendas	2

1.2.3.3	Edificios No Habitacionales	3.3
1.2.3.4	Infraestructura	4
1.2.3.9	Otros Bienes Inmuebles	5
1.2.4		
1.2.4.1	Mobiliario y Equipo de Administración	
1.2.4.1.1	Muebles de Oficina y Estantería	10
1.2.4.1.2	Muebles, Excepto De Oficina Y Estantería	10
1.2.4.1.3	Equipo de Cómputo y de Tecnologías de la Información	33.3
1.2.4.1.9	Otros Mobiliarios y Equipos de Administración	10
1.2.4.2		
1.2.4.2.1	Equipos y Aparatos Audiovisuales	33.3
1.2.4.2.2	Aparatos Deportivos	20
1.2.4.2.3	Cámaras Fotográficas y de Video	33.3
1.2.4.2.9	Otro Mobiliario y Equipo Educativo y Recreativo	20
1.2.4.3		
1.2.4.3.1	Equipo Médico y de Laboratorio	20
1.2.4.3.2	Instrumental Médico y de Laboratorio	20
1.2.4.4		
1.2.4.4.1	Automóviles y Equipo Terrestre	20
1.2.4.4.2	Carrocerías y Remolques	20
1.2.4.4.3	Equipo Aeroespacial	20
1.2.4.4.4	Equipo Ferroviario	20
1.2.4.4.5	Embarcaciones	20
1.2.4.4.9	Otros Equipos de Transporte	20
1.2.4.5		
1.2.4.6		
1.2.4.6.1	Maquinaria y Equipo Agropecuario	10
1.2.4.6.2	Maquinaria y Equipo Industrial	10
1.2.4.6.3	Maquinaria y Equipo de Construcción	10
1.2.4.6.4	Sistemas de Aire Acondicionado, Calefacción y de Refrigeración Industrial y Comercial	10
1.2.4.6.5	Equipo de Comunicación y Telecomunicación	10
1.2.4.6.6	Equipos de Generación Eléctrica, Aparatos y Accesorios Eléctricos	10
1.2.4.6.7	Herramientas y Máquinas-Herramienta	10
1.2.4.6.9	Otros Equipos	10

NOTA: Automóviles y Equipo Terrestre de Seguridad Pública depreciación al 50%

09.- Bienes Intangibles y Diferidos

Tomando en cuenta el documento que contiene las Principales Reglas de Registro y Valuación del Patrimonio en el que se señala que:

“Al igual que la depreciación, éstos activos están sujetos a amortización, siempre y cuando tengan una vida útil determinable y, para su determinación, deben considerarse los mismos elementos que en la depreciación”, por lo tanto se consideró el siguiente porcentaje de amortización.

Software	10%
Tecnologías de la Información	33.30%

1.2.5	ACTIVOS INTANGIBLES	\$18,357,675.69
1.2.5.1	SOFTWARE	\$18,113,317.24
1.2.5.2	PATENTES, MARCAS Y DERECHOS	\$70,931.49
1.2.5.4	LICENCIAS	\$173,426.96

VALOR ACUMULADO DE AMORTIZACIÓN 2011-2021

\$14'441,727.23

10.- Estimaciones y Deterioros

"En el periodo presentado la entidad no registro operaciones relacionadas con Estimaciones y Deterioros, derivados de cuentas incobrables."

11.- Activos Diferidos

En el periodo presentado se cuenta con un saldo registrado, como sigue:

1.2.7.4	ANTICIPOS A LARGO PLAZO	\$ 4,955,694.65
1.2.7.9	OTROS ACTIVOS DIFERIDOS	\$ 1,304.05

PASIVO

PASIVO CIRCULANTE

12.- Cuentas por pagar a corto plazo

"En la cuenta de sueldos por pagar a corto plazo quedó registrada la cantidad de \$271,401.60, dicho monto corresponde a sueldo y aguinaldo que si corresponde pendiente de pago a algunos empleados que no se presentaron a cobrar y se ingresó por parte de oficialía mayor así como un laudo pendiente de entregar. La cuenta de Proveedores por pagar a corto plazo se refiere a los montos pendientes de liquidar a proveedores de bienes y servicios en el periodo, de las operaciones que realiza el Municipio de Tepatitlán de Morelos para el desarrollo de sus funciones, los cuales se cubrirán en los siguientes meses. Se tiene la cuenta de Contratistas por pagar a corto plazo, monto referido a la ejecución de las obras de inversión que se encuentran en proceso, como son las obras comprometidas, así como las retenciones que se derivan de la relación laboral con sus trabajadores, como el impuesto sobre la renta retenido por sueldos y salarios, Isr retenido por servicios profesionales, Isr retenido del Régimen Simplificado de Confianza (RESICO) e Isr retenido por arrendamiento de inmuebles, RTP (Remuneración al Trabajo Personal Subordinado). También se encuentra la retención del 2 y 5 al millar de la obras ejecutadas por la Dirección de Obras Públicas pendiente de enterar.

2.1.1	CUENTAS POR PAGAR A CORTO PLAZO	SALDO	VENCIMIENTO	FACTIBILIDAD
2.1.1.1	SERVICIOS PERSONALES POR PAGAR A CORTO PLAZO	\$271,401.60	Durante el ejercicio	100%
2.1.1.2	PROVEEDORES POR PAGAR A CORTO PLAZO	\$3,892,775.96	Menor a 30 días e igual a 365 días	100%
2.1.1.3	CONTRATISTAS POR OBRAS PUBLICAS POR PAGAR A CORTO PLAZO	\$2,265,426.85	Durante el ejercicio	100%
2.1.1.7	RETENCIONES Y CONTRIBUCIONES POR PAGAR A CORTO PLAZO	\$2,235,522.97	Menor a 30 días e igual a 365 días	100%
2.1.1.8	DEVOLUCIONES DE LA LEY DE INGRESOS POR PAGAR A CORTO PLAZO	\$36,520.00	Menor a 30 días e igual a 365 días	100%
2.1.1.9	OTRAS CUENTAS POR PAGAR A CORTO PLAZO	\$3,441.06	Menor a 90 días	100%

13.- Provisiones a corto plazo

El Municipio cuenta con registro de algunos ingresos pendientes de clasificar.

2.1.3	PORCIÓN A CORTO PLAZO DE LA DEUDA PUBLICA A LARGO	\$11,163,301.00
2.1.3.1	PORCION A CORTO PLAZO DE LA DEUDA PUBLICA INTERNA	\$11,163,301.00
2.1.9	OTROS PASIVOS A CORTO PLAZO	\$191,300.36
2.1.9.1	INGRESOS POR CLASIFICAR	\$191,300.36

El Municipio cuenta con Deuda Pública por pagar a largo Plazo, como sigue:

2.2	PASIVO NO CIRCULANTE	\$161,964,836.76
2.2.3	DEUDA PUBLICA A LARGO PLAZO	\$161,964,836.76
2.2.3.3	PRESTAMOS DE LA DEUDA PUBLICA INTERNA POR PAGAR A LARGO PLAZO	\$161,964,836.76

II) ESTADO DE ACTIVIDADES

INGRESOS DE GESTIÓN

1.-En el ejercicio presentado el Municipio ha recaudado por los impuestos, Derechos, Productos y Aprovechamientos de acuerdo a la ley de Ingresos, Participaciones, aportaciones, transferencias, Asignaciones, subsidios y otras ayudas como se muestra a continuación:

4	INGRESOS Y OTROS BENEFICIOS	\$435,527,066.09
4.1	INGRESOS DE GESTION	\$179,833,133.45
4.1.1	IMPUESTOS	\$105,676,155.58
4.1.1.1	IMPUESTOS SOBRE LOS INGRESOS	\$33,990.00
4.1.1.1.1	Impuestos sobre espectáculos	\$33,990.00
4.1.1.1.1.1	Funcion de circo y espectaculos de carpa	\$13,840.00
4.1.1.1.1.2	Conciertos, presentacion de artistas, conciertos,	\$5,600.00
4.1.1.1.1.5	Espectáculos culturales, teatrales, ballet, ópera	\$14,550.00
4.1.1.2	IMPUESTOS SOBRE EL PATRIMONIO	\$102,697,585.52
4.1.1.2.1	Impuesto predial	\$65,771,981.98
4.1.1.2.1.1	Predios rústicos	\$16,763,479.95
4.1.1.2.1.2	Predios urbanos	\$49,008,502.03
4.1.1.2.2	Impuesto sobre Transmisiones patrimoniales	\$29,788,063.82
4.1.1.2.2.1	Adquisicion de departamentos, viviendas y casas pa	\$29,611,400.64
4.1.1.2.2.2	Regularizacion de terrenos	\$176,663.18
4.1.1.2.3	Impuestos sobre negocios juridicos	\$7,137,539.72
4.1.1.2.3.1	Construccion de inmuebles	\$6,876,662.08

4.1.1.2.3.2	Reconstrucción de inmuebles	\$4,847.87
4.1.1.2.3.3	Ampliación de inmuebles	\$256,029.77
4.1.1.7	ACCESORIOS DE LOS IMPUESTOS	\$2,944,580.06
4.1.1.7.1	Recargos	\$1,812,771.09
4.1.1.7.1.1	Falta de pago	\$1,812,771.09
4.1.1.7.3	Multas	\$852,641.41
4.1.1.7.3.1	Infracciones	\$852,641.41
4.1.1.7.4	Gastos de ejecución	\$279,167.56
4.1.1.7.4.1	Gastos de notificación	\$279,167.56
4.1.4	DERECHOS	\$45,281,338.93
4.1.4.1	DERECHOS POR EL USO, GOCE, APROVECHAMIENTO O EXPLOTACIÓN DE BIENES DE DOMINIO PÚBLICO	\$11,427,381.24
4.1.4.1.1	Derechos por el uso del piso	\$3,312,861.94
4.1.4.1.1.1	Estacionamientos exclusivos	\$459,908.00
4.1.4.1.1.2	Puestos permanentes y eventuales	\$763,203.18
4.1.4.1.1.3	Actividades comerciales e industriales	\$1,135,026.76
4.1.4.1.1.5	Otros fines o actividades no previstas	\$954,724.00
4.1.4.1.3	Derechos de uso de cementerios y panteones municipales	\$4,458,610.68
4.1.4.1.3.1	Lotes uso perpetuidad y temporal	\$197,210.00
4.1.4.1.3.2	Mantenimiento	\$2,780,153.18
4.1.4.1.3.3	Venta de gavetas a perpetuidad	\$1,277,752.50
4.1.4.1.3.4	Otros	\$203,495.00
4.1.4.1.4	Derechos de concesiones y demás inmuebles de propiedad municipal	\$3,655,908.62
4.1.4.1.4.1	Arrendamiento o concesión de locales en mercados	\$911,161.62
4.1.4.1.4.3	Arrendamiento o concesión de escusados y baños	\$1,129,717.00
4.1.4.1.4.5	Otros arrendamientos o concesiones de bienes	\$1,615,030.00
4.1.4.3	DERECHOS POR PRESTACION DE SERVICIOS	\$29,825,261.00
4.1.4.3.1	Derechos de licencias y permisos de giros	\$11,409,171.55
4.1.4.3.1.1	Licencias, permisos o autorización de giros con venta de bebidas alcohólicas	\$5,322,093.96
4.1.4.3.1.2	Licencias, permisos o autorización de giros con servicios de bebidas alcohólicas	\$4,623,941.51
4.1.4.3.1.3	Licencias, permisos o autorización de otros conceptos distintos a los anteriores giros con bebidas alcohólicas	\$1,244,868.08
4.1.4.3.1.4	Permiso para el funcionamiento de horario extraordinario	\$218,268.00
4.1.4.3.2	Derechos de licencias y permisos de anuncios	\$1,248,638.97
4.1.4.3.2.1	Licencias y permisos de anuncios permanentes	\$1,209,241.50
4.1.4.3.2.2	Licencias y permisos de anuncios eventuales	\$39,397.47
4.1.4.3.3	Derechos de licencias de construcción, reconstrucción, reparación o demolición de obras	\$1,935,822.72
4.1.4.3.3.1	Licencias de construcción	\$1,878,268.75
4.1.4.3.3.2	Licencias para demolición	\$6,490.75
4.1.4.3.3.7	Licencias similares no previstas en las anteriores	\$51,063.22
4.1.4.3.5	Derechos de alineamiento, designación de número oficial e inspección	\$409,093.01
4.1.4.3.5.1	Alineamiento	\$204,349.60
4.1.4.3.5.2	Designación de número oficial	\$50,798.32
4.1.4.3.5.4	Otros servicios similares	\$153,945.09
4.1.4.3.6	Derechos de licencias de cambio de régimen de propiedad y urbanización	\$3,368,070.85

4.1.4.3.6.1	Licencia de cambio de régimen de propiedad	\$22,970.00
4.1.4.3.6.2	Licencia de urbanización	\$3,288,550.85
4.1.4.3.6.3	Peritaje, dictamen e inspección de carácter extrao	\$56,550.00
4.1.4.3.8	Derechos de servicios de sanidad	\$319,783.00
4.1.4.3.8.1	Inhumaciones	\$119,238.00
4.1.4.3.8.2	Exhumaciones	\$53,190.00
4.1.4.3.8.3	Servicio de cremacion	\$97,020.00
4.1.4.3.8.4	Traslado de cadáveres fuera del municipio	\$3,900.00
4.1.4.3.8.5	Reinhumaciones	\$46,435.00
4.1.4.3.9	Derechos de servicio de limpieza, recolección, traslado, tratamiento y disposición final de residuos	\$3,383,445.20
4.1.4.3.9.1	Recolec y traslado de basura, desecho o despe no p	\$2,300.00
4.1.4.3.9.3	Limpieza de lotes baldios, jardines, prados, banqu	\$3,780.00
4.1.4.3.9.4	Servicio exclusivo de camiones de aseo	\$3,315,553.20
4.1.4.3.9.5	Por utilizar tiraderos y rellenos sanitarios del m	\$61,812.00
4.1.4.3.11	Derechos del rastro	\$2,987,318.70
4.1.4.3.11.1	Autorizacion de matanza	\$2,742,550.20
4.1.4.3.11.7	Venta de productos obtenidos en el rastro	\$244,768.50
4.1.4.3.12	Derechos del registro civil	\$304,773.00
4.1.4.3.12.1	Servicios en oficina fuera del horario	\$73,969.00
4.1.4.3.12.2	Servicios a domicilio.	\$165,520.00
4.1.4.3.12.3	Anotaciones e inserciones en actas	\$65,284.00
4.1.4.3.13	Derechos de las certificaciones	\$3,348,904.00
4.1.4.3.13.1	Expedicion de certificados, certificaciones, const	\$338,144.00
4.1.4.3.13.2	Extractos de actas	\$2,889,065.00
4.1.4.3.13.3	Dictamen de trazo, uso y destino	\$121,695.00
4.1.4.3.14	Derechos de los servicios de catastro	\$1,110,240.00
4.1.4.3.14.1	Copias de planos	\$192.00
4.1.4.3.14.2	Certificaciones catastrales	\$478,015.00
4.1.4.3.14.3	Informes catastrales	\$129,318.00
4.1.4.3.14.6	Revisión y autorización de avaluos	\$502,715.00
4.1.4.4	ACCESORIOS DE LOS DERECHOS	\$1,485,678.69
4.1.4.4.1	Recargos	\$687,571.47
4.1.4.4.1.1	Falta de pago	\$687,571.47
4.1.4.4.3	MULTAS	\$772,727.22
4.1.4.4.3.1	Infracciones	\$772,727.22
4.1.4.4.4	Gastos de ejecución y de embargo	\$25,380.00
4.1.4.4.4.10	Gastos de notificación	\$25,380.00
4.1.4.9	OTROS DERECHOS	\$2,543,018.00
4.1.4.9.1	DERECHOS NO ESPECIFICADOS	\$2,543,018.00
4.1.4.9.1.1	Servicios prestados en horas hábiles	\$21,800.00
4.1.4.9.1.2	Servicios prestados en horas inhábiles	\$3,190.00
4.1.4.9.1.9	Otros servicios no especificados	\$2,518,028.00
4.1.5	PRODUCTOS	\$11,917,720.76
4.1.5.1	Productos	\$11,917,720.76
4.1.5.1.9	Productos diversos	\$11,917,720.76
4.1.5.1.9.10	Formas y ediciones impresas	\$9,779,480.43
4.1.5.1.9.20	Calcomanias, credenciales, placas, escudos y otros	\$3,700.00
4.1.5.1.9.70	Venta de productos procedentes de viveros y jardin	\$132,735.00
4.1.5.1.9.90	Otros productos no especificados	\$2,001,805.33
4.1.6	APROVECHAMIENTOS	\$16,957,918.18
4.1.6.2	MULTAS	\$3,560,654.58
4.1.6.2.1	Aprovechamientos de las sanciones, multas, honorarios	\$3,560,654.58

	y donativos	
4.1.6.8	ACCESORIOS DE LOS APROVECHAMIENTOS	\$135,950.00
4.1.6.8.1	RECARGOS	\$135,950.00
4.1.6.9	OTROS APROVECHAMIENTOS	\$13,261,313.60
4.1.6.9.9	Otros aprovechamientos	\$13,261,313.60
4.1.6.9.9.9	Otros aprovechamientos	\$13,261,313.60
4.2	PARTICIPACIONES, APORTACIONES, TRANSFERENCIAS, ASI	\$255,373,707.64
4.2.1	PARTICIPACIONES Y APORTACIONES	\$255,373,707.64
4.2.1.1	PARTICIPACIONES	\$168,088,425.15
4.2.1.1.1	Participaciones	\$168,088,425.15
4.2.1.1.1.1	Federales	\$149,465,003.96
4.2.1.1.1.1.1	Fondo general de participaciones (federal)	\$107,841,688.77
4.2.1.1.1.1.2	Fondo de fomento municipal (federal)	\$13,018,454.74
4.2.1.1.1.1.3	Fondo de fiscalización y recaudación (federal)	\$6,083,719.68
4.2.1.1.1.1.6	Impuesto especial sobre producción y servicios (federal)	\$3,632,208.98
4.2.1.1.1.1.9	Gasolinas y diésel (federal)	\$2,075,264.17
4.2.1.1.1.1.10	Fondo del impuesto sobre la renta (federal)	\$16,813,628.88
4.2.1.1.1.1.11	Fondo de estabilización de los ingresos de las entidades federativas (federal)	\$38.74
4.2.1.1.1.2	Estatales	\$18,623,421.19
4.2.1.1.1.2.1	Participaciones del estado	\$18,623,421.19
4.2.1.2	APORTACIONES	\$83,581,706.22
4.2.1.2.1	Aportaciones federales	\$83,581,706.22
4.2.1.2.1.1	Del fondo de infraestructura social municipal	\$16,588,788.60
4.2.1.2.1.2	Del fondo para el fortalecimiento municipal	\$66,992,917.62
4.2.1.3	CONVENIOS	\$69,930.15
4.2.1.3.1	Convenios	\$69,930.15
4.2.1.3.1.20	Convenios derivados del Gobierno Estatal	\$69,930.15
4.2.1.4	INCENTIVOS DERIVADOS DE LA COLABORACIÓN FISCAL	\$3,633,646.12
4.2.1.4.1	Tenencia o uso de vehículos	\$114.99
4.2.1.4.2	Fondo de compensación ISAN	\$443,942.76
4.2.1.4.3	Impuesto sobre automóviles nuevos	\$3,189,588.37
4.3	OTROS INGRESOS Y BENEFICIOS	\$320,225.00
4.3.9	OTROS INGRESOS Y BENEFICIOS VARIOS	\$320,225.00
4.3.9.9	OTROS INGRESOS Y BENEFICIOS VARIOS	\$320,225.00
4.3.9.9.1	UTILIDAD POR VENTA DE BIENES INMUEBLES	\$320,225.00

Nota: La cantidad que se encuentra en Convenios corresponde a la Aportación de la Federación por el programa de regularización de vehículos.

Mencionar que para NO suspender el servicio de cobro en cajas lo que se cobra después de las 3:00 p.m. se deposita al siguiente día hábil.

2.- Otros Ingresos y Beneficios

4.3.9.9 Otros Ingresos y Beneficios Varios: Importe de otros ingresos y beneficios varios no incluidos en las cuentas anteriores, obtenidos por los entes públicos, es el monto por venta de un

terreno el cual fue subastado.

GASTOS Y OTRAS PERDIDAS

GASTOS DE FUNCIONAMIENTO

1.- Servicios Personales

5.1	GASTOS DE FUNCIONAMIENTO	\$263,783,690.58
5.1.1	SERVICIOS PERSONALES	\$167,476,745.18
5.1.1.1	REMUNERACIONES AL PERSONAL DE CARACTER PERMANENTE	\$71,773,127.69
5.1.1.2	REMUNERACIONES AL PERSONAL DE CARACTER TRANSITORIO	\$39,473,154.86
5.1.1.3	REMUNERACIONES ADICIONALES Y ESPECIALES	\$7,728,574.64
5.1.1.4	SEGURIDAD SOCIAL	\$2,225,579.44
5.1.1.5	OTRAS PRESTACIONES SOCIALES Y ECONOMICAS	\$46,276,308.55

19.- MATERIALES Y SUMINISTROS, SERVICIOS GENERALES, PENSIONES Y JUBILACIONES, OTROS GASTOS VARIOS.

5.1.2	MATERIALES Y SUMINISTROS	\$42,461,597.93
5.1.2.1	MATERIALES DE ADMINISTRACION, EMISION DE DOCUMENTO	\$2,229,925.39
5.1.2.2	ALIMENTOS Y UTENSILIOS	\$570,325.20
5.1.2.4	MATERIALES Y ARTICULOS DE CONSTRUCCION Y DE REPARA	\$10,288,043.33
5.1.2.5	PRODUCTOS QUIMICOS, FARMACEUTICOS Y DE LABORATORIO	\$403,999.85
5.1.2.6	COMBUSTIBLES, LUBRICANTES Y ADITIVOS	\$17,595,353.07
5.1.2.7	VESTUARIO, BLANCOS, PRENDAS DE PROTECCION Y ARTICU	\$3,588,752.14
5.1.2.8	MATERIALES Y SUMINISTROS PARA SEGURIDAD	\$2,035,800.00
5.1.2.9	HERRAMIENTAS, REFACCIONES Y ACCESORIOS MENORES	\$5,749,398.95
5.1.3	SERVICIOS GENERALES	\$53,845,347.47
5.1.3.1	SERVICIOS BASICOS	\$18,433,092.07
5.1.3.2	SERVICIOS DE ARRENDAMIENTO	\$4,604,353.61
5.1.3.3	SERVICIOS PROFESIONALES, CIENTIFICOS, TECNICOS Y O	\$3,387,995.96
5.1.3.4	SERVICIOS FINANCIEROS, BANCARIOS Y COMERCIALES	\$3,665,823.23
5.1.3.5	SERVICIOS DE INSTALACION, REPARACION, MANTENIMIEN	\$2,386,722.71
5.1.3.6	SERVICIOS DE COMUNICACION SOCIAL Y PUBLICIDAD	\$374,028.05
5.1.3.7	SERVICIOS DE TRASLADO Y VIATICOS	\$243,933.75
5.1.3.8	SERVICIOS OFICIALES	\$17,489,241.06
5.1.3.9	OTROS SERVICIOS GENERALES	\$3,260,157.03
5.2	TRANSFERENCIAS, ASIGNACIONES, SUBSIDIOS Y OTRAS A	\$22,937,563.07
5.2.2	TRANSFERENCIAS AL RESTO DEL SECTOR PUBLICO	\$13,027,948.77
5.2.2.1	TRANSFERENCIAS A ENTIDADES PARAESTATALES	\$12,321,990.78
5.2.2.2	TRANSFERENCIAS A ENTIDADES FEDERATIVAS Y MUNICIPIO	\$705,957.99

5.2.4	AYUDAS SOCIALES	\$2,909,003.69
5.2.4.1	AYUDAS SOCIALES A PERSONAS	\$1,661,920.45
5.2.4.3	AYUDAS SOCIALES A INSTITUCIONES	\$1,247,083.24
5.2.5	PENSIONES Y JUBILACIONES	\$7,000,610.61
5.2.5.2	JUBILACIONES	\$7,000,610.61
5.4	INTERESES, COMISIONES Y OTROS GASTOS DE LA DEUDA P	\$10,737,496.74
5.4.1	INTERESES DE LA DEUDA PUBLICA	\$10,737,496.74
5.4.1.1	INTERESES DE LA DEUDA PUBLICA INTERNA	\$10,737,496.74
5.5	OTROS GASTOS Y PERDIDAS EXTRAORDINARIAS	\$43.49
5.5.9	OTROS GASTOS	\$43.49
5.5.9.9	OTROS GASTOS VARIOS	\$43.49
5.6	INVERSION PUBLICA	\$9,456,466.98
5.6.1	INVERSION PUBLICA NO CAPITALIZABLE	\$9,456,466.98
5.6.1.1	CONSTRUCCION EN BIENES NO CAPITALIZABLE	\$9,456,466.98

III) NOTAS AL ESTADO DE VARIACIÓN EN LA HACIENDA PÚBLICA

En el periodo presentado la entidad cuenta un ahorro generado por el importe de 128'611,805.23, del cual puede observarse su conformación en el Estado de Actividades del Municipio.

IV) NOTAS AL ESTADO DE FLUJO DE EFECTIVO

- 1.- El análisis de los saldos inicial y final que figuran en la última parte del Estado de Flujo de Efectivo en la cuenta de efectivo y equivalentes es como sigue:

CTA	NOMBRE DE LA CUENTA	SALDO INICIAL	SALDO FINAL
1.1.1	EFECTIVO Y EQUIVALENTES	\$77,488,566.49	\$106,613,090.16
1.1.1.1	EFECTIVO	\$56,959.00	\$201,259.04
1.1.1.2	BANCOS/TESORERIA	\$45,988,034.00	\$82,659,945.52
1.1.1.4	INVERSIONES TEMPORALES	\$31,435,123.49	\$23,743,435.60
1.1.1.6	DEPOSITOS DE FONDOS DE TERCEROS EN GARANTIA Y/O ADMINISTRACION	\$8,450.00	\$8,450.00

V) CONCILIACIÓN ENTRE LOS INGRESOS PRESUPUESTARIOS Y CONTABLES, ASÍ COMO ENTRE LOS EGRESOS PRESUPUESTARIOS Y LOS GASTOS CONTABLES

**MUNICIPIO TEPATITLÁN DE MORELOS
CONCILIACIÓN ENTRE LOS INGRESOS PRESUPUESTARIOS Y CONTABLES
DEL 01 DE ENERO AL 30 DE JUNIO DEL 2023**

1. Ingresos Presupuestarios		435,206,841.09
2. Mas Ingresos Contables no Presupuestarios		\$320,225.00
2.1	Ingresos Financieros	
2.2	Incremento por Variación de Inventarios	
2.3	Disminución del Exceso de Estimaciones por Pérdida o Deterioro u Obsolescencia	
2.4	Disminución del Exceso de Provisiones	
2.5	Otros Ingresos y Beneficios Varios	\$320,225.00
2.6	Otros Ingresos Contables no Presupuestarios	
3. Menos Ingresos Presupuestario no Contables		\$
3.1	Aprovechamientos Patrimoniales	0.00
3.2	Ingresos Derivados de Financiamientos	
3.3	Otros Ingresos Presupuestarios no Contables	
4. Ingresos Contables (4=1+2-3)		\$ 435,527,066.09

MUNICIPIO TEPATITLÁN DE MORELOS
CONCILIACIÓN ENTRE LOS EGRESOS PRESUPUESTARIOS Y LOS GASTOS
CONTABLES
DEL 1 DE ENERO AL 30 DE JUNIO DE 2023

1. Total de Egresos Presupuestarios		\$363,102,246.78
2. Menos Egresos Presupuestarios no Contables		\$65,643,496.39
2.1	Materias Primas y Materiales de Producción y Comercialización	\$-
2.2	Materiales y Suministros	\$-
2.3	Mobiliario y Equipo de Administración	\$1,642,517.59
2.4	Mobiliario y Equipo Educativo y Recreativo	\$107,415.58
2.5	Equipo e Instrumental Médico y de Laboratorio	\$38,411.08
2.6	Vehículos y Equipo de Transporte	\$631,500.00
2.7	Equipo de Defensa y Seguridad	
2.8	Maquinaria, Otros Equipos y Herramientas	\$1,340,658.36
2.9	Activos Biológicos	\$-
2.10	Bienes Inmuebles	\$-
2.11	Activos Intangibles	\$-
2.12	Obra Pública en Bienes de Dominio Público	\$17,098,474.13
2.13	Obra Pública en Bienes Propios	\$-
2.14	Acciones y Participaciones de Capital	\$-
2.15	Compra de Títulos y Valores	\$-
2.16	Concesión de Préstamos	\$-
2.17	Inversiones en Fideicomisos, Mandatos y otros Análogos	\$-
2.18	Provisiones para Contingencias y otras Erogaciones Especiales	\$-
2.19	Armortización de la Deuda Pública	\$9,915,252.23
2.20	Adeudos de Ejercicios Fiscales Anteriores (ADEFAS)	\$34,869,267.42
2.21	Otros Egresos Presupuestales no Contables	\$-

3. Más Gastos Contables no Presupuestales		\$9,456,510.47
3.1	Estimaciones, Depreciaciones, Deterioros, Obsolescencia y Amortizaciones	\$-
3.2	Provisones	\$-
3.3	Disminución de Inventarios	\$-
3.4	Aumento por Insuficiencia de Estimaciones por Pérdida o Deterioro u Obsolescencia	\$-
3.5	Aumento por Insuficiencia de Provisiones	\$-
3.6	Otros Gastos	\$43.49
3.7	Otros Gastos Contables no Presupuestales	\$9,456,466.98
4. Total de Gasto Contable (4=1-2+3)		\$306,915,260.86

El registro de otros gastos Contables no Presupuestales es la obra en construcciones en bienes no capitalizables.

Las conciliaciones se presentan atendiendo a lo dispuesto por el Acuerdo por el que se emite el formato de conciliación entre los ingresos presupuestarios y contables, así como entre los egresos presupuestarios y los gastos contables.


LIC. MIGUEL ÁNGEL ESQUIVIAS
ESQUIVIAS


PRESIDENCIA MUNICIPAL
TEPETITLAN DE MORELOS, JALISCO



L.N.I. ATANACIO RAMIREZ TORRES
ENCARGADO DE LA HACIENDA Y
TESORERO MUNICIPAL




Bajo protesta de decir verdad declaramos que los Estados Financieros y sus Notas son razonablemente correctos y responsabilidad del emisor.

MUNICIPIO TEPATITLÁN DE MORELOS
CONCILIACIÓN ENTRE LOS INGRESOS PRESUPUESTARIOS Y CONTABLES
DEL 1 DE ENERO AL 30 DE JUNIO DE 2023

CONCEPTO	IMPORTE
1. Total de ingresos presupuestarios	435,206,841.09
2. Ingresos contables no presupuestarios	320,225.00
2.1 Ingresos financieros	0.00
2.2 Incremento por variaciones de inventarios	0.00
3 Disminución del exceso de estimación por pérdida o deterioro u obsolescencia	0.00
2.4 Disminución del exceso de provisiones	0.00
2.5 Otros ingresos y beneficios varios	320,225.00
2.6 Otros ingresos contables no presupuestarios	0.00
3. Ingresos presupuestarios no contables	0.00
3.1 Aprovechamientos patrimoniales	0.00
3.2 Ingresos derivados de financiamientos	0.00
3.3 Otros ingresos presupuestarios no contables	0.00
4. Total de ingresos contables	435,527,066.09

Bajo protesta de decir verdad declaramos que los estados financieros y sus notas, son razonablemente correctos y son responsabilidad del emisor.



LIC. MIGUEL ÁNGEL ESQUIVIAS ESQUIVIAS
 PRESIDENTE MUNICIPAL



L.N.I. ATANACIO RAMÍREZ TORRES
 ENCARGADO DE LA HACIENDA Y TESORERO MUNICIPAL




020

MUNICIPIO TEPATITLÁN DE MORELOS
CONCILIACIÓN ENTRE LOS EGRESOS PRESUPUESTARIOS Y LOS GASTOS CONTABLES
DEL 1 DE ENERO AL 30 DE JUNIO DE 2023

CONCEPTO	IMPORTE
1. Total de egresos presupuestarios	363,102,246.78
2. Egresos presupuestarios no contables	65,643,496.39
2.1 Materias primas y materiales de producción y comercialización	0.00
2.2 Materiales y suministros	0.00
2.3 Mobiliario y equipo de administración	1,642,517.59
2.4 Mobiliario y equipo educacional y recreativo	107,415.58
2.5 Equipo e instrumental médico y de laboratorio	38,411.08
2.6 Vehículos y equipo de transporte	631,500.00
2.7 Equipo de defensa y seguridad	0.00
2.8 Maquinaria, otros equipos y herramientas	1,340,658.36
2.9 Activos biológicos	0.00
2.10 Bienes inmuebles	0.00
2.11 Activos intangibles	0.00
2.12 Obras públicas en bienes de dominio público	17,098,474.13
2.13 Obras públicas en bienes propios	0.00
2.14 Acciones y participaciones de capital	0.00
2.15 Compra de títulos y valores	0.00
2.16 Concesión de préstamos	0.00
2.17 Inversiones en fideicomisos, mandatos y otros análogos	0.00
2.18 Provisiones para contingencias y otras erogaciones especiales	0.00
2.19 Amortización de la deuda pública	9,915,252.23
2.20 Adeudos de ejercicios fiscales anteriores (ADEFAS)	34,869,267.42
2.21 Otros egresos presupuestales no contables	0.00
3. Gastos contables no presupuestales	9,456,510.47
3.1 Estimaciones, depreciaciones, deterioros, obsolescencias y amortizaciones	0.00
3.2 Previsiones	0.00
3.3 Disminución de inventarios	0.00
3.4 Aumento por insuficiencia de estimaciones por pérdida o deterioro u obsolescencias	0.00
3.5 Aumento por insuficiencia de provisiones	0.00
3.6 Otros gastos contables no presupuestales	43.49
3.7 Otros gastos contables no presupuestales	9,456,466.98
4. Total de gastos contables	306,915,260.86

Bajo protesta de decir verdad declaramos que los estados financieros y sus notas, son razonablemente correctos y son responsabilidad del emisor.


H.C. MIGUEL ÁNGEL ESQUIVIAS ESQUIVIAS
PRESIDENTE MUNICIPAL


L.N.I. ATANACIO RAMÍREZ TORRES
ENCARGADO DE LA HACIENDA Y TESORERO MUNICIPAL



021

**MUNICIPIO TEPATITLÁN DE MORELOS
NOTAS A LOS ESTADOS FINANCIEROS
DE GESTIÓN ADMINISTRATIVA
DEL 1 DE ENERO AL 30 DE JUNIO DE 2023**

NOTAS DE GESTIÓN ADMINISTRATIVA

1. Introducción:

Los Estados Financieros del Ayuntamiento del Municipio de Tepatitlán de Morelos, proveen de información financiera a los principales usuarios de la misma, al Congreso y a los ciudadanos.

El objetivo del presente documento es la revelación del contexto y de los aspectos económicos financieros más relevantes que influyeron en las decisiones del período, y que deberán ser considerados en la elaboración de los estados financieros para la mayor comprensión de los mismos y sus particularidades.

De esta manera, se informa y explica la respuesta del gobierno a las condiciones relacionadas con la información financiera de cada período de gestión; además, de exponer aquellas políticas que podrían afectar la toma de decisiones en períodos posteriores.

2. Describir el panorama Económico y Financiero:

De acuerdo a lo establecido en la Ley de Coordinación fiscal los municipios recibirán participaciones y aportaciones federales, las cuales representan un porcentaje significativo de los ingresos del Municipio de Tepatitlán de Morelos; este Municipio inicia el 2023 con un presupuesto de \$ 643'000,000.00 .

3. Autorización e Historia:

a) Fecha de creación del ente.

En 1983 tiene su denominación como Municipio, y para efectos fiscales se registra ante la Secretaría de Hacienda y Crédito Público con fecha 01 enero de 1983.

b) Principales cambios en su estructura.

La estructura está basada en lo establecido en la Ley de Gobierno y Administración Pública Municipal del Estado de Jalisco.

4. Organización y Objeto Social:

a) Objeto social.

Administración Pública Municipal.

b) Principal actividad.

Prestar Servicios Públicos a la población de conformidad al artículo 115 de la Constitución Política de los Estados Unidos Mexicanos, 79 de la Constitución Política del Estado de

Jalisco y 94 de la Ley de Gobierno y Administración Pública Municipal del Estado de Jalisco.

- Agua potable, drenaje, alcantarillado, tratamiento y disposición de sus aguas residuales
- Alumbrado público
- Limpia, recolección, traslado, tratamiento y disposición final de residuos
- Mercados y centrales de abasto
- Panteones
- Rastro
- Calles, parques y jardines y su equipamiento
- Seguridad pública
- Tránsito y Vialidad
- Los demás que las Legislaturas locales determinen según las condiciones territoriales y socioeconómicas del Municipio, así como su capacidad administrativa y financiera.

c) Ejercicio fiscal.

2023 (Enero a Diciembre)

d) Régimen jurídico.

Institución de orden público, base de la división territorial y de la organización política y administrativa del Estado de Jalisco, con personalidad jurídica y patrimonio propio, autónomo en su Gobierno Interior y con libre administración de su Hacienda, de acuerdo al artículo 115 de la Constitución Política de los Estados Unidos Mexicanos, 2 de la Constitución Política del Estado de Jalisco y 4 de la Ley de Gobierno y Administración Pública Municipal del Estado de Jalisco.

Persona Moral sin fines de lucro.

e) Consideraciones fiscales del ente:

IMPUESTO SOBRE LA RENTA

- Persona Moral no contribuyente por la percepción de sus ingresos, de conformidad con los artículos 93 de la Ley del Impuesto Sobre la Renta.
- Retenedor por los pagos de sueldos y salarios, de conformidad con el artículo 94 y 96 de la Ley del Impuesto Sobre la Renta.
- Retenedor por los pagos por asimilados a salarios de conformidad con el artículo, 94 y 96 de Ley del Impuesto Sobre la Renta.
- Retenedor por los pagos por de las personas físicas con actividades empresariales y

profesionales artículo 96 y 106 de la Ley del Impuesto Sobre la Renta.

- Retenedor por los pagos por Arrendamiento de Inmuebles de conformidad con el artículo 96 y 116 de la Ley del Impuesto Sobre la Renta.
- Retenedor por los pagos por personas físicas con actividad empresarial que tributen en el Régimen Simplificado de Confianza de conformidad con el artículo 113-E y 113-J de la Ley del Impuesto Sobre la Renta.
- Retenedor por los pagos de Remuneraciones al trabajo personal no subordinado de conformidad con el artículo 9 fracción I de la Ley de Ingresos del Estado de Jalisco y artículo 37 segundo párrafo de la Ley de Hacienda del Estado de Jalisco.

IMPUESTO AL VALOR AGREGADO

- Contribuyente, únicamente por las operaciones relacionadas con el suministro de agua potable, pero en todo caso la mayor parte está gravada a la tasa del 0%, conforme al artículo 2-A, fracción II inciso h) de la Ley del Impuesto al Valor Agregado.

f) Estructura organizacional básica.

Estructura Presupuestal:

01	GOBIERNO DE TEPATITLAN DE MORELOS
01.01	REGIDORES
01.01.01	REGIDORES
01.01.01.01	REGIDORES OFICINA DEL TITULAR
01.02	PRESIDENCIA MUNICIPAL
01.02.01	PRESIDENCIA MUNICIPAL
01.02.01.01	PRESIDENCIA MUNICIPAL OFICINA DEL TITULAR
01.03	SINDICATURA
01.03.01	SINDICATURA
01.03.01.01	SINDICATURA OFICINA DEL TITULAR
01.03.01.02	DIRECTOR JURIDICO OFICINA DEL TITULAR
01.03.01.03	JUECES MUNICIPALES OFICINA DEL TITULAR
01.04	SECRETARIA PARTICULAR
01.04.01	SECRETARIA PARTICULAR
01.04.01.01	SECRETARIA PARTICULAR OFICINA DEL TITULAR
01.04.02	GESTORIA
01.04.02.01	GESTORIA OFICINA DEL TITULAR
01.05	HACIENDA Y TESORERIA MUNICIPAL
01.05.01	HACIENDA Y TESORERIA MUNICIPAL
01.05.01.01	HACIENDA Y TESORERIA MUNICIPAL OFICINA DEL TITULAR
01.05.02	PADRON Y LICENCIAS
01.05.02.01	PADRON Y LICENCIAS OFICINA DEL TITULAR
01.05.03	CATASTRO
01.05.03.01	CATASTRO OFICINA DEL TITULAR
01.05.04	EGRESOS
01.05.04.01	EGRESOS OFICINA DEL TITULAR
01.05.05	CONTABILIDAD
01.05.05.01	CONTABILIDAD OFICINA DEL TITULAR
01.05.06	PATRIMONIO
01.05.06.01	PATRIMONIO OFICINA DEL TITULAR

01.05.07	INGRESOS
01.05.07.01	INGRESOS OFICINA DEL TITULAR
01.05.07.02	COORDINACION DE RECAUDACION
01.06	UNIDAD DE TRANSPARENCIA
01.06.01	UNIDAD DE TRANSPARENCIA
01.06.01.01	UNIDAD DE TRANSPARENCIA OFICINA DEL TITULAR
01.07	GERENCIA DE GABINETE
01.07.01	TALLER MUNICIPAL
01.07.01.01	COORDINACION ADMINISTRATIVA OFICINA DEL TITULAR
01.07.01.02	COORDINACION DE MECANICOS OFICINA DEL TITULAR
01.08	RELACIONES PUBLICAS
01.08.01	RELACIONES PUBLICAS
01.08.01.01	RELACIONES PUBLICAS OFICINA DEL TITULAR
01.08.02	COMUNICACIÓN SOCIAL
01.08.02.01	COMUNICACIÓN SOCIAL OFICINA DEL TITULAR
01.08.03	FESTIVIDADES
01.08.03.01	FESTIVIDADES OFICINA DEL TITULAR
01.08.04	LOGISTICA
01.08.04.01	LOGISTICA OFICINA DEL TITULAR
01.08.05	COMITES VECINALES
01.08.05.01	COMITES VECINALES OFICINA DEL TITULAR
01.09	SECRETARIA GENERAL
01.09.01	SECRETARIA GENERAL
01.09.01.01	SECRETARIA GENERAL OFICINA DEL TITULAR
01.09.02	REGULARIZACION DE PREDIOS
01.09.02.01	REGULARIZACION DE PREDIOS OFICINA DEL TITULAR
01.09.03	REGISTRO CIVIL
01.09.03.01	REGISTRO CIVIL OFICINA DEL TITULAR
01.09.04	COORDINACION DE DELEGACIONES
01.09.04.01	COORDINACION DE DELEGACIONES OFICINA DEL TITULAR
01.09.04.02	DELEGACION DE CAPILLA DE GUADALUPE
01.09.04.03	DELEGACION DE SAN JOSE DE GRACIA
01.09.04.04	DELEGACION DE PEGUEROS
01.09.04.05	DELEGACION DE CAPILLA DE MILPILLAS
01.09.04.06	DELEGACION DE MEZCALA DE LOS ROMERO
01.09.04.07	DELEGACION DE TECOMATLAN
01.09.04.08	AGENCIA DE OJO DE AGUA
01.09.05	RELACIONES EXTERIORES
01.09.05.01	RELACIONES EXTERIORES OFICINA DEL TITULAR
01.09.06	COORDINACION DE ARCHIVO MUNICIPAL
01.09.06.01	COORDINACION DE ARCHIVO MUNICIPAL OFICINA DEL TITULAR
01.09.07	COORDINACION INSPECCION A REGLAMENTOS
01.09.07.01	COORDINACION INSPECCION A REGLAMENTOS OFICINA DEL TITULAR
01.09.08	SIPINNA
01.09.08.01	SIPINNA OFICINA DEL TITULAR
01.09.09	ASUNTOS INTERNOS Y SEGURIDAD PUBLICA
01.09.09.01	ASUNTOS INTERNOS Y SEGURIDAD PUBLICA OFICINA DEL TITULAR
01.10	COMISARIA DE SEGURIDAD PUBLICA Y VIALIDAD
01.10.01	COMISARIA DE SEGURIDAD PUBLICA Y VIALIDAD
01.10.01.01	COMISARIA DE SEGURIDAD PUBLICA Y VIALIDAD OFICINA DEL TITULAR
01.10.01.02	POLICIA VIAL OFICINA DEL TITULAR
01.11	IMPLAN
01.11.01	IMPLAN
01.11.01.01	IMPLAN OFICINA DEL TITULAR
01.12	ORGANO INTERNO DE CONTROL
01.12.01	ORGANO INTERNO DE CONTROL
01.12.01.012	ORGANO INTERNO DE CONTROL OFICINA DEL TITULAR
01.13	FOMENTO DEPORTIVO
01.13.01	FOMENTO DEPORTIVO
01.13.01.01	FOMENTO DEPORTIVO OFICINA DEL TITULAR
01.13.01.02	UNIDADES DEPORTIVAS OFICINA DEL TITULAR
01.13.01.03	ACTIVIDAD FISICA

01.14	ARTE Y CULTURA
01.14.01	ARTE Y CULTURA
01.14.01.01	ARTE Y CULTURA OFICINA DEL TITULAR
01.14.01.02	ACTIVIDADES CULTURALES OFICINA DEL TITULAR
01.14.01.03	MUSEO MUNICIPAL DE TEPATITLAN OFICINA DEL TITULAR
01.14.01.04	PATRIMONIO CULTURAL OFICINA DEL TITULAR
01.14.01.05	BANDA MUNICIPAL OFICINA DEL TITULAR
01.15	EDUCACION
01.15.01	EDUCACION
01.15.01.01	EDUCACION OFICINA DEL TITULAR
01.15.01.02	COORDINACION DE EDUCACION OFICINA DEL TITULAR
01.16	ITEJ
01.16.01	ITEJ
01.16.01.01	ITEJ OFICINA DEL TITULAR
01.17	DESARROLLO URBANO Y OBRAS PUBLICAS
01.17.01	DESARROLLO URBANO Y OBRAS PUBLICAS
01.17.01.01	DESARROLLO URBANO Y OBRAS PUBLICAS OFICINA DEL TITULAR
01.17.01.02	CONSTRUCCION OFICINA DEL TITULAR
01.17.01.03	ORDENAMIENTO TERRITORIAL OFICINA DEL TITULAR
01.17.01.04	RAMO 20 Y 33 OFICINA DEL TITULAR
01.17.01.05	MAQUINARIA, MANTENIMIENTO A VIALIDADES Y CAMINOS RURALES OFICINA DEL TITULAR
01.17.01.06	PROYECTOS OFICINA DEL TITULAR
01.17.01.07	SUPERVISION DE OBRA OFICINA DEL TITULAR
01.17.01.08	SOPORTE JURIDICO OFICINA DEL TITULAR
01.18	PROTECCION CIVIL
01.18.01	PROTECCION CIVIL
01.18.01.01	PROTECCION CIVIL OFICINA DEL TITULAR
01.18.01.02	BOMBEROS
01.18.02.01	BOMBEROS OFICINA DEL TITULAR
01.19	OFICIALIA MAYOR ADMINISTRATIVA
01.19.01	OFICIALIA MAYOR ADMINISTRATIVA
01.19.01.01	OFICIALIA MAYOR ADMINISTRATIVA OFICINA DEL TITULAR
01.19.02	JEFATURA DE PERSONAL
01.19.02.01	JEFATURA DE PERSONAL OFICINA DEL TITULAR
01.19.02.02	CAPACITACION SEGURIDAD E HIGIENE OFICINA DEL TITULAR
01.19.03	SERVICIOS MEDICOS
01.19.03.01	SERVICIOS MEDICOS OFICINA DEL TITULAR
01.19.03.02	COMUSIDA OFICINA DEL TITULAR
01.19.03.03	ADMINISTRATIVO SMM OFICINA DEL TITULAR
01.19.03.04	PROGRAMAS MUNICIPALES DE SALUD OFICINA DEL TITULAR
01.19.04	INFORMATICA
01.19.04.01	INFORMATICA OFICINA DEL TITULAR
01.20	PROVEEDURIA
01.20.01	PROVEEDURIA
01.20.01.01	PROVEEDURIA OFICINA DEL TITULAR
01.21	DESARROLLO HUMANO Y PROGRAMAS SOCIALES
01.21.01	DESARROLLO HUMANO Y PROGRAMAS SOCIALES
01.21.01.01	DESARROLLO HUMANO Y PROGRAMAS SOCIALES OFICINA DEL TITULAR
01.22	ITEM
01.22.01	ITEM
01.22.01.01	ITEM OFICINA DEL TITULAR
01.23	SERVICIOS PUBLICOS MUNICIPALES Y ECOLOGIA
01.23.01	SERVICIOS PUBLICOS MUNICIPALES Y ECOLOGIA
01.23.01.01	SERVICIOS PUBLICOS MUNICIPALES Y ECOLOGIA OFICINA DEL TITULAR
01.23.02	JEFATURA DE CEMENTERIOS
01.23.02.01	JEFATURA DE CEMENTERIOS OFICINA DEL TITULAR
01.23.02.02	CEMENTERIO DE LA ESPERANZA
01.23.02.03	CEMENTERIO DE LA PAZ
01.23.03	ALUMBRADO PUBLICO
01.23.03.01	ALUMBRADO PUBLICO OFICINA DEL TITULAR
01.23.04	ASEO PUBLICO

aplicables.

- Se ha observado toda la normatividad emitida por el CONAC
- La Ley de Ingresos para el Municipio de Tepatitlán de Morelos, Jalisco
- La Ley de Hacienda Municipal del Estado de Jalisco
- La Ley de Gobierno y Administración Pública Municipal del Estado de Jalisco
- Ley de Fiscalización Superior y auditoría Pública del Estado de Jalisco y sus Municipios
- Otras Disposiciones aplicables a todos los Municipios de Jalisco

b) La normatividad aplicada para el reconocimiento, valuación y revelación de los diferentes rubros de la información financiera, así como las bases de medición utilizadas para la elaboración de los estados financieros; por ejemplo: costo histórico, valor de realización, valor razonable, valor de recuperación o cualquier otro método empleado y los criterios de aplicación de los mismos.

El total de las operaciones están reconocidas a su Costo Histórico

c) Postulados básicos.

Los Emitidos por el CONAC:

1. Sustancia Económica
2. Entes Públicos
3. Existencia Permanente
4. Revelación Suficiente
5. Importancia Relativa
6. Registro e Integración Presupuestaria
7. Consolidación de la Información Financiera
8. Devengo Contable
9. Valuación
10. Dualidad Económica
11. Consistencia

d) Normatividad supletoria.

Las permitidas por la Normatividad del CONAC:

- Aplicación personalizada del Cuarto Nivel de COG

- Aplicación personalidad del Tercer y Cuarto Nivel del CRI
- Aplicación Personalizada a partir del Quinto Nivel permitido del Plan de Cuentas

e) Para las entidades que por primera vez estén implementando la base devengada de acuerdo a la Ley de Contabilidad, deberán:

-Revelar las nuevas políticas de reconocimiento:

De acuerdo a lo establecido por el CONAC.

INGRESOS

Devengado. - Realizado el ingreso derivado de las contribuciones y participaciones cuando se perciba el recurso.

Recaudado. - Cuando existe la liquidación en efectivo o cualquier otro medio de pago.

EGRESOS

Comprometido. - Cuando se existe la aprobación por una autoridad competente de un acto administrativo, u otro instrumento jurídico que formaliza una relación jurídica con terceros para la adquisición de bienes y servicios.

Devengado. - Cuando se reconoce de una obligación de pago a favor de terceros por la recepción de conformidad de bienes, servicios contratados (generado con una cuenta por pagar).

Ejercido. - Cuando se emite una cuenta por liquidar aprobada por la autoridad competente por medio de un contra-recibo.

Pagado. - Cuando se realiza la cancelación total o parcial de las obligaciones de pago (Emisión del Cheque o transferencia electrónica a cuenta del beneficiario).

-Plan de implementación:

Se inicia el registro de las operaciones en BASE DEVENGADO a partir del Primero de enero del 2015, con el apoyo de un sistema contable SIAC que integra el total de las operaciones del Municipio: Ingresos, Sueldos, Pagos, Contabilidad, Presupuesto, Cuenta Pública, etc.

Durante el año 2016 se continuó manejando el sistema SIAC mejorando los procesos relacionados con la comprobación y justificación del gasto.

En 2017 se adquirieron nuevos módulos con la finalidad de complementar el sistema y efficientar los procesos administrativos, dichos módulos están relacionados con el Patrimonio Municipal, Obras Públicas, Almacenes y Recaudación.

En 2018 se continúa trabajando con el sistema SIAC, con el mismo número de módulos.

En 2019 se continúa trabajando con el sistema SIAC, con el mismo número de módulos.

En 2020 se continúa trabajando con el sistema SIAC, con el mismo número de módulos.

En 2021 se continúa trabajando con el sistema SIAC, con el mismo número de módulos.

En 2022 se continúa trabajando con el sistema SIAC, con el mismo número de módulos.

En 2023 se continúa trabajando con el sistema SIAC, con el mismo número de módulos.

-Revelar los cambios en las políticas, la clasificación y medición de las mismas, así como su impacto en la información financiera:

6. Políticas de Contabilidad Significativas:

a) Actualización:

A lo largo de la Historia de este Ente, no se ha utilizado ningún Método para la Actualización del Valor de los Activos, Pasivos y Hacienda Pública y/o Patrimonio.

b) Informar sobre la realización de operaciones en el extranjero y de sus efectos en la información financiera gubernamental:

Durante 2023, no se han realizado operaciones en Moneda Extranjera, y en todo caso si se realizara alguna, invariablemente el registro se realizará en su equivalente en Moneda Nacional al tipo de cambio del día de la operación.

c) Método de valuación de la inversión en acciones de Compañías subsidiarias no consolidadas y asociadas:

- Con Mexicana de Hidroelectricidad Mexhidro S. de R.L. de C.V. por la cantidad de \$100.00

- Con Hidroelectricidad del Pacífico S. de R.L. de C.V. por la cantidad de \$100.00

- Con Provedora de Electricidad de Occidente S. de R.L. de C.V. por la cantidad de \$100.00

d) Sistema y método de valuación de inventarios y costo de lo vendido:

No existen productos en inventarios, ya que la adquisición de los bienes es para consumo inmediato llevando directamente el costo al gasto (Se lleva un registro en cada dependencia de lo que llega y lo que sale).

e) Beneficios a empleados:

No se tienen reservas para beneficios futuros de los empleados, más que las contempladas anualmente en el presupuesto de egresos del ejercicio presente.

Se implementó en el 2017 y continúa en 2023 el Fondo de Ahorro, mismo que representa

el 5% de aportación por parte de los empleados y el 5% por parte del Municipio, y que de acuerdo con su reglamento se entrega después de la última quincena del mes de marzo.

f) Provisiones:

Se cuenta con Provisiones en cuentas de orden por juicios laborales.

g) Reservas:

No se cuenta con Reservas

h) Cambios en políticas contables y corrección de errores junto con la revelación de los efectos que se tendrá en la información financiera del ente público, ya sea retrospectivos o prospectivos:

El cambio en las políticas contables se ve del ejercicio 2022 al ejercicio 2023 provocado por la implementación de los momentos contables de los Ingresos y Egresos normados por el CONAC.

i) Reclasificaciones:

Se realizaron reclasificaciones respecto a las fuentes de financiamiento, partida presupuestal y cuenta de banco, retenciones y de proveedor ya que por error se seleccionó otra cuenta que no correspondía.

j) Depuración y cancelación de saldos:

Se realizó una póliza mensual de depuración de saldos.

7. Posición en Moneda Extranjera y Protección por Riesgo Cambiario:

a) Activos en moneda extranjera:

No se tienen Activos en moneda extranjera

b) Pasivos en moneda extranjera:

No se tienen Pasivos en moneda extranjera

c) Posición en moneda extranjera:

No se tienen operaciones en moneda extranjera

d) Tipo de cambio:

No se tienen operaciones en moneda extranjera

e) Equivalente en moneda nacional:

No se tienen operaciones en moneda extranjera

8. Reporte Analítico del Activo:

a) Vida útil o porcentajes de depreciación, deterioro o amortización utilizados en los

diferentes tipos de activos:

La depreciación de los bienes para el año 2023 se calcula al final del ejercicio y se utilizan los porcentajes publicados en el Boletín Parámetros de Vida Útil publicado por el CONAC y lo que respecta a los bienes de Seguridad Pública los asignados por la Jefatura de Patrimonio.

b) Cambios en el porcentaje de depreciación o valor residual de los activos:

Tratado en el punto anterior.

c) Importe de los gastos capitalizados en el ejercicio, tanto financieros como de investigación y desarrollo:

No se tienen registros de este tipo de gastos.

d) Riesgos por tipo de cambio o tipo de interés de las inversiones financieras:

No se tienen inversiones financieras en moneda extranjera

e) Valor activado en el ejercicio de los bienes construidos por la entidad:

Los bienes construidos durante 2023 se reconocen dentro de ACTIVO a su costo histórico, de conformidad con el artículo 29 de la Ley General de Contabilidad Gubernamental.

f) Otras circunstancias de carácter significativo que afecten el activo, tales como bienes en garantía, señalados en embargos, litigios, títulos de inversiones entregados en garantías, baja significativa del valor de inversiones financieras, etc.:

El Municipio se encuentra adherido al fideicomiso F/3087 con el Banco Monex S.A., mismo que fue creado para el pago de la deuda adquirida por el Municipio con Banobras, en el que existe un fondo de reserva que se encuentra en inversión y que corresponde al doble de la cantidad por pagar de cada mes, existiendo al 30 de Junio del 2023 la cantidad de \$3'562,029.66

g) Desmantelamiento de Activos, procedimientos, implicaciones, efectos contables:

No se tienen desmantelamiento de Activos.

h) Administración de activos; planeación con el objetivo de que el ente los utilice de manera más efectiva:

Se utilizan los activos con la operación y mantenimiento óptimo.

Adicionalmente, se deben incluir las explicaciones de las principales variaciones en el activo, en cuadros comparativos como sigue:

a) Inversiones en valores:

No se tienen inversiones en valores.

b) Patrimonio de Organismos descentralizados de Control Presupuestario Indirecto:

No se tiene Patrimonio en Organismos descentralizados de Control Presupuestario Indirecto.

c) Inversiones en empresas de participación mayoritaria:

No se tiene inversión en este tipo de empresas.

d) Inversiones en empresas de participación minoritaria:

No se tiene inversión en este tipo de empresas.

e) Patrimonio de organismos descentralizados de control presupuestario directo, según corresponda:

No se tiene Patrimonio en Organismos descentralizados de Control Presupuestario directo.

9. Fideicomisos, Mandatos y Análogos:

a) Por ramo administrativo que los reporta:

No aplica

b) Enlistar los de mayor monto de disponibilidad, relacionando aquéllos que conforman el 80% de las disponibilidades:

No se cuenta

10. Reporte de la Recaudación:

a) Análisis del comportamiento de la recaudación correspondiente al ente público o cualquier tipo de ingreso, de forma separada los ingresos locales de los federales:

Impuestos	\$105,676,155.58
Derechos	\$45,281,338.93
Productos	\$11,917,720.76
Aprovechamientos	\$16,957,918.18
INGRESOS LOCALES	\$179,833,133.45

Participaciones, Aportaciones, Convenios, Incentivos Derivados de la Colaboración Fiscal y Fondos Distintos de Aportaciones	\$255,373,707.64
PARTICIPACIONES, APORTACIONES, CONVENIOS, INCENTIVOS DE LA COLABORACION FISCAL	\$255,373,707.64

OTROS INGRESOS Y BENEFICIOS	\$320,225.00
------------------------------------	---------------------

TOTAL DE INGRESOS	\$435,527,066.09
--------------------------	-------------------------

b) Proyección de la recaudación e ingresos en el mediano plazo:

Se estima que la recaudación solamente crecerá por los porcentajes permitidos por Ley de año a año.

11. Información sobre la Deuda y el Reporte Analítico de la Deuda:

a) Utilizar al menos los siguientes indicadores: deuda respecto al PIB y deuda respecto a la recaudación tomando, como mínimo, un periodo igual o menor a 5 años.

El porcentaje de deuda pagada al 30 de Junio del 2023 en relación con lo recaudado en el mismo año es del 1.5810%.

b) Información de manera agrupada por tipo de valor gubernamental o instrumento financiero en la que se considere intereses, comisiones, tasa, perfil de vencimiento y otros gastos de la deuda.


Con fecha 15 de septiembre del 2017 se autorizó un financiamiento por \$144'062,432.09 del cual se adquirió por la cantidad de \$ 139'587,335.87 con una tasa de TIIE + 1.34 a 15 años; de los cuales 100 MDP corresponde para la realización de obras dentro del programa de infraestructura productiva (pavimentación de calles) y 39'587,335.87 fueron para el refinanciamiento de créditos pendientes, el 29 de Octubre del 2020 se solicitó un Primer Convenio Modificatorio, de Reconocimiento de Adeudo y de Reestructuración al Contrato de Apertura Simple donde se solo se modifica la tasa a TIIE + 1.25 (teniendo una reducción en el pago de interés mensual aplicándolo a partir del mes de Enero 2021).

Se cuenta con un adeudo de 193 MDP el cual se celebró por medio de convenio con el Gobierno del Estado de Jalisco, para la construcción del Acueducto El Salto-Tepatitlán "Abastecimiento de Agua" dentro de línea global del Estado.

12. Calificaciones otorgadas:

Evaluación Nacional de CIMTRA Calificación final de 98.4 % del Ranking Nacional 2020.

SEVAC Calificación 100.00 Encuesta Periodo 1 2023 Resultado generado el 26/05/2023

De acuerdo al resultado obtenido del Sistema de Alertas, el nivel de endeudamiento del Municipio de Tepatitlán de Morelos, se clasifica  Endeudamiento Sostenible:

13. Proceso de Mejora:

Se Informa respecto a:

a) Principales Políticas de control interno:

Elaboración del presupuesto en base a Resultados y Apego al presupuesto con racionalidad y transparencia. Se continua el proceso de implementación de Evaluación de Desempeño, elaborando lineamientos encaminados a mejorar la gestión y control interno del municipio, mismos que fueron aprobados por el H. Ayuntamiento y que se encuentran publicados en la página del municipio.

b) Medidas de desempeño financiero, metas y alcance:

Racionar el uso de los recursos, sobre todo en el primer semestre del año para alcanzar el cumplimiento de las funciones para el ejercicio a través del manejo de controles presupuestales.

14. Información por Segmentos:

Toda la información del Ente, está procesada y se encuentra disponible por Unidad Responsable de realizar las funciones propias.

15. Eventos Posteriores al Cierre:

El ente público no tiene hechos ocurridos en el período posterior al que informa, que proporcionen mayor evidencia sobre eventos que le afectan económicamente y que no se conocían a la fecha de cierre.

16. Partes Relacionadas:

No existen partes relacionadas que pudieran ejercer influencia significativa sobre la toma de decisiones financieras y operativas.



**C. MIGUEL ÁNGEL ESQUIVIAS
ESQUIVIAS**

PRESIDENTE MUNICIPAL



L.N.I. ATANACIO RAMÍREZ TORRES

**ENCARGADO DE LA HACIENDA Y
TESORERO MUNICIPAL**



Bajo protesta de decir verdad declaramos que los Estados Financieros y sus Notas son razonablemente correctos y responsabilidad del emisor.

MUNICIPIO TEPATITLÁN DE MORELOS
NOTAS A LOS ESTADOS FINANCIEROS
DE MEMORIA
(CUENTAS DE ORDEN)
DEL 1 DE ENERO AL 30 DE JUNIO DE 2023

SE CUENTA INCORPORADO EL REGISTRO DE JUICIOS LABORALES PENDIENTES DE CONCLUIR, ASÍ COMO LAS OBLIGACIONES QUE CONLLEVA CON EL ESTUDIO ACTUARIAL.

CUENTA	2023
DEMANDAS JUDICIALES EN PROCESO DE RESOLUCION	\$5,945,062.95
RESPONSABILIDADES LABORALES (ESTUDIO ACTUARIAL)	\$638,672,299.00

CUENTAS DE ORDEN PRESUPUESTAL:

ESTAS CUENTAS SE UTILIZAN PARA REFLEJAR EL CONTROL PRESUPUESTAL POR CUENTA DEL CLASIFICADOR POR RUBRO DE INGRESOS Y DEL CLASIFICADOR POR OBJETO DEL GASTO, EN LOS DIFERENTES MOMENTOS CONTABLES DE REGISTRO DEL MISMO, DICHAS CUENTAS SON CANCELADAS AL FINAL DE CADA EJERCICIO AL REALIZAR EL CIERRE PRESUPUESTAL.

LEY DE INGRESOS	
8.1.1	Ley de Ingresos Estimada
8.1.2	Ley de Ingresos por Ejecutar
8.1.3	Ley de Ingresos Modificada
8.1.4	Ley de Ingresos Devengada
8.1.5	Ley de Ingresos Recaudada

PRESUPUESTO DE EGRESOS	
8.2.1	Presupuesto de Egresos Aprobado
8.2.2	Presupuesto de Egresos por Ejercer
8.2.3	Presupuesto de Egresos Modificado
8.2.4	Presupuesto de Egresos Comprometido
8.2.5	Presupuesto de Egresos Devengado
8.2.6	Presupuesto de Egresos Ejercido
8.2.7	Presupuesto de Egresos Pagado

SE INICIA EL EJERCICIO 2022 CON UNA ESTIMACION DE INGRESOS APROBADA POR LA CANTIDAD DE 643'000,000.00, DE LOS CUALES SE HAN RECAUDADO UN MONTO POR 435'527,066.09 AL 30 DE JUNIO DEL 2023 POR CONCEPTO DE INGRESOS PROPIOS, PARTICIPACIONES, APORTACIONES FEDERALES, APORTACIONES ESTATALES, CONVENIOS.

INGRESOS	
CONCEPTO	DEVENGADO JUNIO 2023
Impuestos	\$105,676,155.58

Derechos	\$45,281,338.93
Productos	\$11,917,720.76
Aprovechamientos	\$16,957,918.18
Participaciones, Aportaciones, Convenios, Incentivos Derivados de la Colaboración Fiscal y Fondos Distintos de Aportaciones	\$255,373,707.64
OTROS INGRESOS Y BENEFICIOS	\$320,225.00
TOTAL DE INGRESOS	\$435,527,066.09

DE IGUAL MANERA INICIAMOS CON UN PRESUPUESTO DE EGRESOS APROBADO PARA ESTE EJERCICIO 2023 POR UN MONTO DE 643'000,000.00, TENIENDO MODIFICACIONES AL PRESUPUESTO POR LOS REMANENTES DEL EJERCICIO ANTERIOR, SIENDO NECESARIO LAS AMPLIACION, PARA LLEVAR ACABO LOS PROYECTOS AUTORIZADOS, CON ELLO PODER PRESTAR LOS SERVICIOS DE MANERA EFICIENTE A LA CIUDADANÍA.

EGRESOS	
CONCEPTO	DEVENGADO JUNIO 2023
1000 SERVICIOS PERSONALES	\$167,476,745.18
2000 MATERIALES Y SUMINISTROS	\$42,461,597.93
3000 SERVICIOS GENERALES	\$53,845,347.47
4000 TRANSFERENCIAS, ASIGNACIONES, SUBSIDIOS Y OTRAS AYUDAS	\$22,937,563.07
5000 BIENES MUEBLES, INMUEBLES E INTANGIBLES	\$3,760,502.61
6000 INVERSION PUBLICA	\$17,098,474.13
9000 DEUDA PUBLICA	\$55,522,016.39
T O T A L	\$363,102,246.78



**LIC. MIGUEL ÁNGEL ESQUIVIAS
ESQUIVIAS**

PRESIDENTE MUNICIPAL



L.N.I. ATANACIO RAMÍREZ TORRES

**ENCARGADO DE LA HACIENDA Y
TESORERO MUNICIPAL**



Bajo protesta de decir verdad declaramos que los Estados Financieros y sus Notas son razonablemente correctos y responsabilidad del emisor.

037

MUNICIPIO TEPATITLÁN DE MORELOS
ESTADO ANALÍTICO DE ACTIVIDADES
DEL 1 DE ENERO AL 30 DE JUNIO DE 2023

CTA.	CONCEPTO	2023	2022
40000	INGRESOS Y OTROS BENEFICIOS		
41000	INGRESOS DE GESTIÓN	179,833,133.45	238,956,634.07
41100	IMPUESTOS	105,676,155.58	139,563,299.77
41110	Impuestos sobre los ingresos	33,990.00	541,347.75
41110-1	Impuestos sobre espectáculos públicos	33,990.00	541,347.75
41120	Impuestos sobre el patrimonio	102,697,585.52	135,421,719.27
41120-1	Impuesto predial	65,771,981.98	66,089,361.39
41120-2	Impuestos sobre transmisiones patrimoniales	29,788,063.82	55,157,813.29
41120-3	Impuestos sobre negocios jurídicos	7,137,539.72	14,174,544.59
41130	Impuestos sobre la producción, el consumo y las transacciones	0.00	0.00
41140	Impuestos al comercio exterior	0.00	0.00
41150	Impuestos sobre nóminas y asimilables	0.00	0.00
41160	Impuestos ecológicos	0.00	0.00
41170	Accesorios de impuestos	2,944,580.06	3,600,232.75
41170-1	Recargos	1,812,771.09	1,684,680.98
41170-2	Actualizaciones	0.00	0.00
41170-3	Multas	852,641.41	1,450,797.68
41170-4	Gastos de ejecución	279,167.56	464,754.09
41170-5	Otros no especificados	0.00	0.00
41180	Impuestos no comprendidos en la ley de ingresos vigente, causados en ejercicios fiscales anteriores pendientes de liquidar o pago	0.00	0.00
41180-1	Impuestos no comprendidos en la ley de ingresos vigente, causados en ejercicios fiscales anteriores pendientes de liquidar o pago	0.00	0.00
41190	Otros impuestos	0.00	0.00
41190-1	Otros impuestos	0.00	0.00
41200	CUOTAS Y APORTACIONES DE SEGURIDAD SOCIAL	0.00	0.00
41210	Aportaciones para fondos de vivienda	0.00	0.00
41220	Cuotas para la seguridad social	0.00	0.00
41230	Cuotas de ahorro para el retiro	0.00	0.00
41240	Accesorios de cuotas y aportaciones de seguridad social	0.00	0.00
41290	Otras cuotas y aportaciones para la seguridad social	0.00	0.00
41300	CONTRIBUCIONES DE MEJORAS	0.00	0.00
41310	Contribuciones de mejoras por obras públicas	0.00	0.00
41310-1	Contribuciones de mejoras por obras públicas	0.00	0.00
41320	Contribuciones de mejoras no comprendidas en la ley de ing. vigente, causadas en ejercicios fiscales anteriores pendientes de liq. o pago	0.00	0.00
41320-1	Contribuciones de mejoras no comprendidas en la ley de ing. vigente, causadas en ejercicios fiscales anteriores pendientes de liq. a pago	0.00	0.00
41400	DERECHOS	45,281,338.93	64,625,705.82
41410	Derechos por el uso, goce, aprovechamiento o explotación de bienes de dominio público	11,427,381.24	17,340,112.09
41410-1	Derechos por el uso del piso	3,312,861.94	6,010,063.88
41410-2	Derechos por el uso de los estacionamientos	0.00	0.00
41410-3	Derechos de uso de cementerios y panteones municipales	4,458,610.68	5,881,093.35
41410-4	Derechos de concesiones y demás inmuebles de propiedad municipal	3,655,908.62	5,448,954.86
41420	Derechos a los hidrocarburos (derogada)	0.00	0.00
41430	Derechos por prestación de servicios	29,825,261.00	41,131,003.95
41430-1	Derechos de licencias y permisos de giros	11,409,171.55	11,069,675.39
41430-2	Derechos de licencias y permisos de anuncios	1,248,638.97	1,307,469.07
41430-3	Derechos de licencias de construcción, reconstrucción, reparación o demolición de obras	1,935,822.72	6,733,301.08
41430-4	Derechos de regularizaciones de los registros de obra	0.00	0.00
41430-5	Derechos de alineamiento, designación de número oficial e inspección	409,093.01	809,586.98
41430-6	Derechos de licencias de cambio de régimen de propiedad y urbanización	3,368,070.85	5,310,550.44
41430-7	Derechos de servicios de obra	0.00	0.00
41430-8	Derechos de servicios de sanidad	319,783.00	544,101.57
41430-9	Derechos de servicio de limpieza, recolección, traslado, tratamiento y disposición final de residuos	3,383,445.20	2,200,977.40
41430-10	Derechos de agua potable, drenaje, alcantarillado, tratamiento y disposición final de aguas residuales	0.00	0.00
41430-11	Derechos del rastro	2,987,318.70	4,852,315.20
41430-12	Derechos del registro civil	304,773.00	528,368.00
41430-13	Derechos de las certificaciones	3,348,904.00	5,909,090.02
41430-14	Derechos de los servicios de catastro	1,110,240.00	1,865,568.80
41440	Accesorios de derecho	1,485,678.69	1,746,254.32
41440-1	Recargos	687,571.47	326,477.88
41440-2	Actualizaciones	0.00	0.00
41440-3	Multas	772,727.22	1,338,123.16
41440-4	Gastos de ejecución	25,380.00	81,653.28
41440-5	Otros no especificados	0.00	0.00
41450	Derechos no comprendidos en la ley de ingresos vigente, causados en ejercicios fiscales anteriores pendientes de liquidación o pago	0.00	0.00
41450-1	Derechos no comprendidos en la ley de ingresos vigente, causados en ejercicios fiscales anteriores pendientes de liquidación o pago	0.00	0.00
41490	Otros derechos	2,543,018.00	4,408,335.46
41490-1	Otros derechos	2,543,018.00	4,408,335.46
41500	PRODUCTOS	11,917,720.76	16,946,794.70
41510	Productos	11,917,720.76	16,946,794.70
41510-1	Uso, goce, aprovechamiento o explotación de bienes de dominio privado	11,917,720.76	16,946,794.70
41510-2	Productos diversos	0.00	0.00
41520	Enajenación de bienes muebles no sujetos a ser inventariados (derogada)	0.00	0.00
41530	Accesorios de productos (derogada)	0.00	0.00
41540	Productos no comprendidos en la ley de ingresos vigente, causados en ejercicios fiscales anteriores pendientes de liquidación o pago	0.00	0.00
41540-1	Productos no comprendidos en la ley de ingresos vigente, causados en ejercicios fiscales anteriores pendientes de liquidación o pago	0.00	0.00
41590	Otros productos que generan ingresos corrientes (derogada)	0.00	0.00
41600	APROVECHAMIENTOS	16,957,918.18	17,820,833.78
41610	Incentivos derivados de la colaboración fiscal (derogada)	0.00	0.00
41620	Multas	3,560,654.58	5,517,375.64
41620-1	Multas	3,560,654.58	5,517,375.64
41630	Indemnizaciones	0.00	0.00
41630-1	Indemnizaciones	0.00	0.00
41640	Reintegros	0.00	0.00
41640-1	Reintegros	0.00	0.00
41650	Aprovechamientos provenientes de obras públicas	0.00	0.00
41640-1	Aprovechamientos provenientes de obras públicas	0.00	0.00
41660	Aprovechamientos no comprendidos en la ley de ing. vigente, causados en ejercicios fiscales anteriores pendientes de liquidación o pago	0.00	0.00
41640-1	Aprovechamientos no comprendidos en la ley de ing. vigente, causados en ejercicios fiscales anteriores pendientes de liquidación o pago	0.00	0.00
41670	Aprovechamientos por aportaciones y cooperaciones (derogada)	0.00	0.00
41680	Accesorios de aprovechamiento	135,950.00	266,095.00
41680-1	Recargos	135,950.00	266,095.00
41680-2	Actualizaciones	0.00	0.00
41680-3	Multas	0.00	0.00
41680-4	Gastos de ejecución	0.00	0.00
41680-5	Otros no especificados	0.00	0.00

MUNICIPIO TEPATILÁN DE MORELOS
ESTADO ANALÍTICO DE ACTIVIDADES
DEL 1 DE ENERO AL 30 DE JUNIO DE 2023

CTA.	CONCEPTO	2023	2022
41690	Otros aprovechamientos	13,261,313.60	12,037,363.14
41690-1	Otros aprovechamientos	13,261,313.60	12,037,363.14
41700	INGRESOS POR VENTAS DE BIENES Y PRESTACIÓN DE SERVICIOS	0.00	0.00
41710	Ingresos por venta de bienes y prestación de servicios de instituciones públicas de seguridad social	0.00	0.00
41710-1	Ingresos por venta de bienes y prestación de servicios de instituciones públicas de seguridad social	0.00	0.00
41720	Ingresos por venta de bienes y prestación de servicios de empresas productivas del estado	0.00	0.00
41730	Ingresos por venta de bienes y prestación de servicios de entidades paraestatales y fideicomisos no empresariales y no financieros	0.00	0.00
41730-1	Ingresos por venta de bienes y prestación de servicios de entidades paraestatales y fideicomisos no empresariales y no financieros	0.00	0.00
41740	Ingresos por venta de bienes y prestación de servicios de entidades paraestatales empresariales no financieras con participación estatal mayoritaria	0.00	0.00
41750	Ing. por vta. de bienes y prestación de servicios de entidades paraestatales empresariales financieras monetarias con participación estatal mayoritaria	0.00	0.00
41760	Ing. por vta. de bienes y prestación de servicios de entidades paraestatales empresariales financ. no monetarias con participación estatal mayoritaria	0.00	0.00
41770	Ingresos por venta de bienes y prestación de servicios de fideicomisos financieros públicos con participación estatal mayoritaria	0.00	0.00
41770-1	Ingresos por venta de bienes y prestación de servicios de fideicomisos financieros públicos con participación estatal mayoritaria	0.00	0.00
41780	Ingresos por venta de bienes y prestación de servicios de los poderes legislativo y judicial, y de los órganos autónomos	0.00	0.00
41900	ING. NO COMPRENDIDOS EN LAS FRACC. DE LA LEY DE ING. CAUSADAS EN EJERCICIOS FISCALES ANTERIORES PENDIENTES DE LIQUIDACIÓN O PAGO (DERDADA)	0.00	0.00
41910	ingresos no comprendidos en las fracciones de la ley de Ingresos causadas en ejercicios fiscales anteriores pendientes de liquidación o pago (Derogada)	0.00	0.00
41920	Cont. de mejoras, derechos, productos, y aprovechamientos no compren. en las fracc. de la ley de ing. caus. en ejer. fisc. ant. pen. da liqu. o pago (Derogada)	0.00	0.00
42000	PART. APORT. CONV. INCEN. DERIV. DE LA CDLAB. FISC. FONDOS DISTINTOS DE APORT. TRANSF. ASIG. SUB Y SUBVE. Y PENS. Y JUB.	255,373,707.64	471,030,637.51
42100	PARTIC. APORT. CONVENIOS, INCENTIVOS DERIVADOS DE LA COLABORACIÓN FISCAL Y FONDOS DISTINTOS DE APORTACIONES.	255,373,707.64	471,030,637.51
42110	Participaciones	168,088,425.15	304,136,099.83
42110-1	Fondo general de participaciones (federal)	107,841,688.77	187,867,485.68
42110-2	Fondo de fomento municipal (federal)	13,018,454.74	22,753,896.45
42110-3	Fondo de fiscalización y recaudación (federal)	6,083,719.68	12,139,116.63
42110-4	Fondo de compensación (federal)	0.00	0.00
42110-5	Fondo de extracción de hidrocarburos (federal)	0.00	0.00
42110-6	Impuesto especial sobre producción y servicios (federal)	3,632,208.98	5,305,770.31
42110-7	0.136% de la recaudación federal participable (federal)	0.00	0.00
42110-8	3.17% sobre extracción de petróleo (federal)	0.00	0.00
42110-9	Gasolinos y diésel (federal)	2,075,264.17	3,544,079.98
42110-10	Fondo del impuesto sobre la renta (federal)	16,813,628.88	39,766,663.02
42110-11	Fondo de estabilización de los ingresos de las entidades federativas (federal)	38.74	455,608.30
42110-12	Participaciones del estado	18,623,421.19	32,303,479.46
42120	Aportaciones	83,581,706.22	136,895,831.44
42120-1	Fondo de aportaciones para la infraestructura social municipal	16,588,788.60	24,400,109.89
42120-2	Fondo de aportaciones para el fortalecimiento municipal	66,992,917.62	112,495,721.55
42130	Convenios	69,930.15	23,926,250.00
42130-1	Convenios de protección social en salud	0.00	0.00
42130-2	Convenios de descentralizados	0.00	0.00
42130-3	Convenios de reasignación	0.00	0.00
42130-456	Otros convenios y subsidios	69,930.15	23,926,250.00
42140	Incentivos derivados de la colaboración fiscal	3,633,646.12	6,072,456.24
42140-1	Tenencia o uso de vehículos	114.99	66.41
42140-2	Fondo de compensación ISAN	443,942.76	835,327.75
42140-3	Impuesto sobre automóviles nuevos	3,189,588.37	5,237,062.08
42140-4	Fondo de compensación de repecas-intermedias	0.00	0.00
42140-5	Otros incentivos económicas	0.00	0.00
42150	Fondos distintos de aportaciones	0.00	0.00
42150-1	Fondo para entidades federativas y municipios productores de hidrocarburos	0.00	0.00
42150-2	Fondo minera	0.00	0.00
42200	TRANSFERENCIAS, ASIGNACIONES, SUBSIDIOS Y SUBVENCIONES, PENSIONES Y JUBILACIONES	0.00	0.00
42210	Transferencias y asignaciones	0.00	0.00
42210-12	Transferencias y asignaciones	0.00	0.00
42220	Transferencias del sector público (derogada)	0.00	0.00
42230	Subsidios y subvenciones	0.00	0.00
42230-12	Subsidios y subvenciones	0.00	0.00
42240	Ayudas sociales (derogada)	0.00	0.00
42250	Pensiones y jubilaciones	0.00	0.00
42250-1	Pensiones y jubilaciones	0.00	0.00
42260	Transferencias del exterior (derogada)	0.00	0.00
42270	Transferencias del fondo mexicano del petróleo para la estabilización y el desarrollo	0.00	0.00
42270-1	Transferencias del fondo mexicana del petróleo para la estabilización y el desarrollo	0.00	0.00
43000	OTROS INGRESOS Y BENEFICIOS	320,225.00	0.00
43100	INGRESOS FINANCIEROS	0.00	0.00
43110	Intereses ganados de títulos, valores y demás instrumentos financieros	0.00	0.00
43190	Otros Ingresos financieros	0.00	0.00
43200	INCREMENTO POR VARIACIÓN DE INVENTARIOS	0.00	0.00
43210	Incremento por variación de inventarios de mercancías para venta	0.00	0.00
43220	Incremento por variación de inventarios de mercancías terminadas	0.00	0.00
43230	Incremento por variación de inventarios de mercancías en proceso de elaboración	0.00	0.00
43240	Incremento por variación de inventarios de materias primas, materiales y suministros para producción	0.00	0.00
43250	Incremento por variación de almacén de mercancías primas, materiales y suministros de consumo	0.00	0.00
43300	DISMINUCIÓN DEL EXCESO DE ESTIMACIONES POR PÉRDIDA O DETERIORO U OBSOLESCENCIA	0.00	0.00
43310	Disminución del Exceso de Estimaciones por Pérdida o Deterioro u Obsolescencia	0.00	0.00
43400	DISMINUCIÓN DEL EXCESO DE PROVISIONES	0.00	0.00
43410	Disminución del exceso de provisiones	0.00	0.00
43900	OTROS INGRESOS Y BENEFICIOS VARIOS	320,225.00	0.00
43910	Otros ingresos de ejercicios anteriores (derogada)	0.00	0.00
43920	Bonificaciones y descuentos obtenidos	0.00	0.00
43930	Diferencias por tipo de cambio a favor	0.00	0.00
43940	Diferencias de cotizaciones a favor en valores negociables	0.00	0.00
43950	Resultado por posición monetaria	0.00	0.00
43960	Utilidades por participación patrimonial	0.00	0.00
43970	Diferencias por reestructuración de deuda pública a favor	0.00	0.00
43990	Otros ingresos y beneficios varios	320,225.00	0.00
	TOTAL DE INGRESOS	435,527,066.09	709,987,271.58
50000	GASTOS Y OTRAS PÉRDIDAS		
51000	GASTOS DE FUNCIONAMIENTO	263,783,690.58	506,718,406.23
51100	SERVICIOS PERSONALES	167,476,745.18	335,397,201.35
51110	Remuneraciones al personal de carácter permanente	71,773,127.69	143,460,623.96
51110-1	Dietas	3,278,097.00	7,142,121.20
51110-2	Haberes	0.00	0.00
51110-3	Sueldos base al personal permanente	68,495,030.69	136,318,502.76
51110-4	Remuneraciones por adscripción laboral en el extranjero	0.00	0.00
51120	Remuneraciones al personal de carácter transitorio	39,473,154.86	62,707,803.75

MUNICIPIO TEPATILÁN DE MORELOS
ESTADO ANALÍTICO DE ACTIVIDADES
DEL 1 DE ENERO AL 30 DE JUNIO DE 2023

CTA.	CONCEPTO	2023	2022
51120-1	Honorarios asimilables a salarios	0.00	0.00
51120-2	Sueldos base al personal eventual	39,473,154.86	62,707,803.75
51120-3	Retribuciones por servicios de carácter social	0.00	0.00
51120-4	Retribución a los representantes de los trabajadores y de las patronas en la Junta de Conciliación y Arbitraje	0.00	0.00
51130	Remuneraciones adicionales y especiales	7,728,574.64	32,188,700.96
51130-1	Primas por años de servicios efectivos prestadas	0.00	206,694.96
51130-2	Primas de vacaciones, dominical y gratificación de fin de año	1,862,861.05	26,659,312.01
51130-3	Horas extraordinarias	3,316,865.09	5,231,111.20
51130-4	Compensaciones	2,548,848.50	91,582.79
51130-5	Sobrehaberes	0.00	0.00
51130-6	Asignaciones de técnico, de mando, por comisión, de vuelo y de técnica especial	0.00	0.00
51130-7	Honorarios especiales	0.00	0.00
51130-8	Participaciones por vigilancia en el cumplimiento de la leyes y custodia de valores	0.00	0.00
51140	Seguridad social	2,225,579.44	3,773,321.31
51140-1	Aportaciones de seguridad social	0.00	0.00
51140-2	Aportaciones a fondos de vivienda	1,910,221.44	3,773,321.31
51140-3	Aportaciones al sistema para el retiro	0.00	0.00
51140-4	Aportaciones para seguros	315,358.00	0.00
51150	Otras prestaciones sociales y económicas	46,276,308.55	93,266,751.37
51150-1	Cuotas para el fondo de ahorro y fondo de trabajo	16,650,996.26	32,088,066.94
51150-2	Indemnizaciones	317,247.40	3,080,003.53
51150-3	Prestaciones y haberes de retiro	0.00	44,743,225.90
51150-4	Prestaciones contractuales	21,217,809.54	13,355,455.00
51150-5	Apoyos a la capacitación de los servidores públicos	0.00	0.00
51150-6	Otras prestaciones sociales y económicas	8,090,255.35	0.00
51160	Pago de estímulos a servidores públicos	0.00	0.00
51160-1	Estímulos	0.00	0.00
51160-2	Recompensas	0.00	0.00
51200	MATERIALES Y SUMINISTROS	42,461,597.93	85,861,189.08
51210	Materiales de administración, emisión de documentos y artículos oficiales	2,229,925.39	3,971,502.49
51210-1	Materiales, útiles y equipos menores de oficina	593,402.58	1,391,414.79
51210-2	Materiales y útiles de impresión y reproducción	11,358.26	78,186.71
51210-3	Material estadístico y geográfica	0.00	0.00
51210-4	Materiales, útiles y equipos menores de tecnologías de la información y comunicaciones	0.00	0.00
51210-5	Material impreso e información digital	0.00	0.00
51210-6	Material de limpieza	764,752.55	1,443,107.91
51210-7	Materiales y útiles de enseñanza	1,180.00	6,529.60
51210-8	Materiales para el registro e identificación de bienes y personas	859,232.00	1,052,263.48
51220	Alimentos y utensilios	570,325.20	1,180,351.57
51220-1	Productos alimenticios para personas	531,630.05	1,079,649.38
51220-2	Productos alimenticios para animales	35,697.15	92,129.19
51220-3	Utensilios para el servicio de alimentación	2,998.00	8,573.00
51230	Materias primas y materiales de producción y comercialización	0.00	0.00
51230-1	Productos alimenticios, agropecuarios y forestales adquiridos como materia prima	0.00	0.00
51230-2	Insumos textiles adquiridos como materia prima	0.00	0.00
51230-3	Productos de papel, cartón e impresos adquiridos como materia prima	0.00	0.00
51230-4	Combustibles, lubricantes, aditivos, carbón y sus derivados adquiridos como materia prima	0.00	0.00
51230-5	Productos químicos, farmacéuticos y de laboratorio adquiridos como materia prima	0.00	0.00
51230-6	Productos metálicos y a base de minerales no metálicos adquiridos como materia prima	0.00	0.00
51230-7	Productos de cuero, piel, plástico y hule adquiridos como materia prima	0.00	0.00
51230-8	Mercancías adquiridas para su comercialización	0.00	0.00
51230-9	Otros productos adquiridos como materia prima	0.00	0.00
51240	Materiales y artículos de construcción y de reparación	10,288,043.33	27,182,025.65
51240-1	Productos minerales no metálicos	4,613,152.39	14,215,075.35
51240-2	Cemento y productos de concreto	367,617.36	992,570.37
51240-3	Cal, yeso y productos de yesa	215,899.83	312,162.21
51240-4	Madera y productos de madera	101,649.98	102,196.65
51240-5	Vidrio y productos de vidrio	16,262.60	7,711.84
51240-6	Material eléctrico y electrónico	1,673,002.45	5,940,235.14
51240-7	Artículos metálicos para la construcción	968,173.63	2,738,702.60
51240-8	Materiales complementarios	123,477.26	447,147.70
51240-9	Otros materiales y artículos de construcción y reparación	2,208,807.83	2,426,223.79
51250	Productos químicos, farmacéuticos y de laboratorio	403,999.85	1,086,282.89
51250-1	Productos químicos básicos	8,002.38	33,398.87
51250-2	Fertilizantes, pesticidas y otras agroquímicas	121,159.57	145,855.76
51250-3	Medicinas y productos farmacéuticos	78,108.80	336,802.49
51250-4	Materiales, accesorios y suministros médicos	111,420.20	121,763.42
51250-5	Materiales, accesorios y suministros de laboratorio	0.00	0.00
51250-6	Fibras sintéticas, hules plásticas y derivadas	85,308.90	448,462.35
51250-7	Otros productos químicos	0.00	0.00
51260	Combustibles, lubricantes y aditivos	17,595,353.07	35,570,903.62
51260-1	Combustibles, lubricantes y aditivos	17,595,353.07	35,570,903.62
51260-2	Carbón y sus derivadas	0.00	0.00
51270	Vestuario, blancos, prendas de protección y artículos deportivos	3,588,752.14	5,625,567.34
51270-1	Vestuario y uniformes	2,097,542.87	3,745,281.72
51270-2	Prendas de seguridad y protección personal	1,258,716.61	1,309,876.02
51270-3	Artículos deportivos	223,574.66	540,309.60
51270-4	Productos textiles	8,918.00	0.00
51270-5	Blancos y otros productos textiles, excepta prendas de vestir	0.00	30,100.00
51280	Materiales y suministros para seguridad	2,035,800.00	1,795,836.00
51280-1	Sustancias y materiales explosivos	0.00	6,496.00
51280-2	Materiales de seguridad pública	0.00	500,000.00
51280-3	Prendas de protección para seguridad pública y nacional	2,035,800.00	1,289,340.00
51290	Herramientas, refacciones y accesorios menores	5,749,398.95	9,448,719.52
51290-1	Herramientas menas	285,722.48	766,805.17
51290-2	Refacciones y accesorios menores de edificios	110,287.50	858,928.68
51290-3	Refacciones y accesorios menores de mobiliario y equipo de administración, educacional y recreativo	244,004.52	998.00
51290-4	Refacciones y accesorios menores de equipo de cómputo y tecnologías de la información	95,149.45	95,063.87
51290-5	Refacciones y accesorios menores de equipo e instrumental médico y de laboratorio	0.00	436,651.62
51290-6	Refacciones y accesorios menores de equipo de transporte	3,747,959.67	6,372,994.68
51290-7	Refacciones y accesorios menores de equipo de defensa y seguridad	0.00	0.00
51290-8	Refacciones y accesorios menores de maquinaria y otros equipos	1,266,275.33	917,277.50
51290-9	Refacciones y accesorios menores otros bienes muebles	0.00	0.00
51300	SERVICIOS GENERALES	53,845,347.47	85,460,015.80

MUNICIPIO TEPATILÁN DE MORELOS
ESTADO ANALÍTICO DE ACTIVIDADES
DEL 1 DE ENERO AL 30 DE JUNIO DE 2023

CTA.	CONCEPTO	2023	2022
51310	Servicios básicos	18,433,092.07	36,716,777.40
51310-1	Energía eléctrica	17,708,013.23	35,456,566.18
51310-2	Gas	0.00	0.00
51310-3	Agua	0.00	0.00
51310-4	Telefonía tradicional	532,242.85	1,012,843.02
51310-5	Telefonía celular	43,482.00	61,986.50
51310-6	Servicios de telecomunicaciones y satélites	0.00	0.00
51310-7	Servicios de acceso de Internet, redes y procesamiento de información	69,600.00	106,298.99
51310-8	Servicios postales y telegráficos	79,753.99	79,082.71
51310-9	Servicios integrales y otros servicios	0.00	0.00
51320	Servicios de arrendamiento	4,604,353.61	3,810,255.69
51320-1	Arrendamiento de terrenos	307,584.79	512,151.00
51320-2	Arrendamiento de edificios	0.00	103,200.00
51320-3	Arrendamiento de mobiliario y equipo de administración, educacional y recreativo	501,362.73	1,093,151.23
51320-4	Arrendamiento de equipo e instrumental médico y de laboratorio	0.00	0.00
51320-5	Arrendamiento de equipo de transporte	713,626.80	0.00
51320-6	Arrendamiento de maquinaria, otras equipas y herramientas	2,665,236.56	969,566.00
51320-7	Arrendamiento de activos intangibles	0.00	0.00
51320-8	Arrendamiento financiero	0.00	0.00
51320-9	Otros arrendamientos	416,542.73	1,132,187.46
51330	Servicios profesionales, científicos, técnicos y otros servicios	3,387,995.96	8,718,044.33
51330-1	Servicios legales, de contabilidad, auditoría y relacionadas	239,037.34	446,600.00
51330-2	Servicios de diseño, arquitectura, ingeniería y actividades relacionadas	0.00	0.00
51330-3	Servicios de consultoría administrativa, procesos, técnica y en tecnologías de la información	261,000.00	233,856.00
51330-4	Servicios de capacitación	330,800.00	1,736,658.00
51330-5	Servicios de investigación científica y desarrollo	0.00	0.00
51330-6	Servicios de apoyo administrativo, traducción, fotocopiada e impresión	277,635.71	502,886.33
51330-7	Servicios de protección y seguridad	0.00	0.00
51330-8	Servicios de vigilancia	0.00	0.00
51330-9	Servicios profesionales, científicos y técnicos integrales	2,279,522.91	5,798,044.00
51340	Servicios financieros, bancarios y comerciales	3,665,823.23	3,322,670.61
51340-1	Servicios financieros y bancarios	290,306.00	352,605.23
51340-2	Servicios de cobranza, investigación crediticia y similar	244,980.45	306,915.75
51340-3	Servicios de recaudación, traslado y custodia de valores	0.00	0.00
51340-4	Seguros de responsabilidad patrimonial y fianzas	32,485.44	30,322.26
51340-5	Seguro de bienes patrimoniales	3,098,051.34	2,599,179.37
51340-6	Almacenaje, envase y embalaje	0.00	0.00
51340-7	Fletes y maniobras	0.00	33,648.00
51340-8	Comisiones por ventas	0.00	0.00
51340-9	Servicios financieros, bancarios y comerciales integrales	0.00	0.00
51350	Servicios de instalación, reparación, mantenimiento y conservación	2,386,722.71	5,806,745.71
51350-1	Conservación y mantenimiento menor de inmuebles	0.00	50,000.00
51350-2	Instalación, reparación y mantenimiento de mobiliario y equipo de administración, educacional y recreativo	0.00	7,408.00
51350-3	Instalación, reparación y mantenimiento de equipo de cómputa y tecnología de la información	22,444.37	21,530.27
51350-4	Instalación, reparación y mantenimiento de equipo e instrumental médico y de laboratorio	0.00	33,475.60
51350-5	Reparación y mantenimiento de equipo de transporte	1,768,562.45	4,632,306.46
51350-6	Reparación y mantenimiento de equipo de defensa y seguridad	0.00	54,520.00
51350-7	Instalación, reparación y mantenimiento de maquinaria, otras equipas y herramienta	586,319.89	964,538.93
51350-8	Servicios de limpieza y manejo de desechos	0.00	20,854.00
51350-9	Servicios de jardinería y fumigación	9,396.00	22,112.45
51360	Servicios de comunicación social y publicidad	374,028.05	1,021,460.33
51360-1	Difusión por radio, televisión y otras medias de mensajes sobre programas y actividades gubernamentales	352,028.05	828,020.42
51360-2	Difusión por radio, televisión y otras medias de mensajes comerciales para promover la venta de bienes a servicios	0.00	0.00
51360-3	Servicios de creatividad, preproducción y producción de publicidad, excepto Internet	0.00	0.00
51360-4	Servicios de revelado de fotografías	0.00	0.00
51360-5	Servicios de la industria filmica, del sonido y del video	0.00	0.00
51360-6	Servicio de creación y difusión de contenido exclusivamente a través de Internet	22,000.00	193,439.91
51360-7	Otros servicios de información	0.00	0.00
51370	Servicios de traslado y viáticos	243,933.75	664,847.82
51370-1	Pasajes aéreos	0.00	118,571.14
51370-2	Pasajes terrestres	0.00	0.00
51370-3	Pasajes marítimos, lacustres y fluviales	0.00	0.00
51370-4	Autotransporte	0.00	0.00
51370-5	Viáticos en el país	236,641.35	473,085.50
51370-6	Viáticos en el extranjero	7,292.40	73,191.18
51370-7	Gastos de instalación y traslado de menaje	0.00	0.00
51370-8	Servicios integrales de traslado y viáticos	0.00	0.00
51370-9	Otros servicios de traslado y hospedaje	0.00	0.00
51380	Servicios oficiales	17,489,241.06	21,194,392.91
51380-1	Gastos de ceremonias	0.00	0.00
51380-2	Gastos de orden social y cultural	17,439,282.18	21,142,540.91
51380-3	Congresos y convenciones	0.00	0.00
51380-4	Exposiciones	49,958.88	51,852.00
51380-5	Gastos de representación	0.00	0.00
51390	Otros servicios generales	3,260,157.03	4,204,821.00
51390-1	Servicios funerarios y de cementerios	0.00	0.00
51390-2	Impuestos y derechos	3,504.00	456,637.50
51390-3	Impuestos y derechos de impartación	136,204.88	0.00
51390-4	Sentencias y resoluciones por autoridad competente	0.00	0.00
51390-5	Penas, multas, accesorias y actualizaciones	0.00	0.00
51390-6	Otras gastos por responsabilidades	1,037,547.35	1,369,459.67
51390-7	Utilidades	0.00	0.00
51390-8	Impuesto sobre nómina y otros que se derivan de una relación laboral	0.00	0.00
51390-9	Otros servicios generales	2,082,900.80	2,378,723.83
52000	TRANSFERENCIAS, ASIGNACIONES, SUBSIDIOS Y OTRAS AYUDAS	22,937,563.07	48,870,833.34
52100	TRANSFERENCIAS INTERNAS Y ASIGNACIONES AL SECTOR PÚBLICO	0.00	0.00
52110	Asignaciones al sector público	0.00	0.00
52110-1	Asignaciones presupuestarias al Poder Ejecutivo	0.00	0.00
52110-2	Asignaciones presupuestarias al Poder Legislativo	0.00	0.00
52110-3	Asignaciones presupuestarias al Poder Judicial	0.00	0.00
52110-4	Asignaciones presupuestarias a Órganos Autónomos	0.00	0.00
52110-5	Transferencias internas otorgadas a entidades paraestatales no empresariales y no financieras	0.00	0.00
52110-6	Transferencias internas otorgadas a entidades paraestatales empresariales y no financieras	0.00	0.00
52110-7	Transferencias internas otorgadas a fideicomisos públicos empresariales y no financieras	0.00	0.00

MUNICIPIO TEPATITLÁN DE MORELOS
ESTADO ANALÍTICO DE ACTIVIDADES
DEL 1 DE ENERO AL 30 DE JUNIO DE 2023

CTA.	CONCEPTO	2023	2022
52110-8	Transferencias internas otorgadas a instituciones paraestatales públicas financieras	0.00	0.00
52110-9	Transferencias internas otorgadas a fideicomisos públicos financieras	0.00	0.00
52120	Transferencias internas al sector público	0.00	0.00
52200	TRANSFERENCIAS AL RESTO DEL SECTOR PÚBLICO	13,027,948.77	31,084,216.88
52210	Transferencias a entidades paraestatales	12,321,990.78	29,922,545.42
52210-1	Transferencias otorgadas a entidades paraestatales no empresariales y no financieras	12,321,990.78	29,922,545.42
52210-2	Transferencias otorgadas para entidades paraestatales empresariales y no financieras	0.00	0.00
52210-3	Transferencias otorgadas para instituciones paraestatales públicas financieras	0.00	0.00
52220-12	Transferencias a entidades federativas y municipios	705,957.99	1,161,671.46
52300	SUBSIDIOS Y SUBVENCIONES	0.00	0.00
52310	Subsidios	0.00	0.00
52310-1	Subsidios a la producción	0.00	0.00
52310-2	Subsidios a la distribución	0.00	0.00
52310-3	Subsidios a la inversión	0.00	0.00
52310-4	Subsidios a la prestación de servicios públicos	0.00	0.00
52310-5	Subsidios para cubrir diferenciales de tasas de interés	0.00	0.00
52310-6	Subsidios a la vivienda	0.00	0.00
52310-7	Subsidios a entidades federativas y municipios	0.00	0.00
52310-8	Otros subsidios	0.00	0.00
52320	Subvenciones	0.00	0.00
52320-1	Subvenciones al consumo	0.00	0.00
52400	AYUDAS SOCIALES	2,909,003.69	4,907,121.74
52410	Ayudas sociales a personas	1,661,920.45	1,308,629.93
52410-1	Ayudas sociales a personas	1,661,920.45	1,308,629.93
52420	Becas	0.00	0.00
52420-1	Becas y otras ayudas para programas de capacitación	0.00	0.00
52430	Ayudas sociales a instituciones	1,247,083.24	3,598,491.81
52430-1	Ayudas sociales a instituciones de enseñanza	11,550.00	780,698.58
52430-2	Ayudas sociales a actividades científicas o académicas	0.00	0.00
52430-3	Ayudas sociales a instituciones sin fines de lucro	1,235,533.24	2,817,793.23
52430-4	Ayudas sociales a cooperativas	0.00	0.00
52430-5	Ayudas sociales a entidades de interés público	0.00	0.00
52440	Ayudas sociales por desastres naturales y otros siniestros	0.00	0.00
52440-1	Ayudas por desastres naturales y otros siniestros	0.00	0.00
52500	PENSIONES Y JUBILACIONES	7,000,610.61	12,879,494.72
52510	Pensiones	0.00	12,879,494.72
52510-1	Pensiones	0.00	12,879,494.72
52520	Jubilaciones	7,000,610.61	0.00
52520-1	Jubilaciones	7,000,610.61	0.00
52590	Otras pensiones y jubilaciones	0.00	0.00
52590-1	Otras pensiones y jubilaciones	0.00	0.00
52600	TRANSFERENCIAS A FIDEICOMISOS, MANDATOS Y CONTRATOS ANÁLOGOS	0.00	0.00
52610	Transferencias a fideicomisos, mandatos y contratos análogos al gobierno	0.00	0.00
52610-1	Transferencias a fideicomisos del Poder Ejecutivo	0.00	0.00
52610-2	Transferencias a fideicomisos del Poder Legislativo	0.00	0.00
52610-3	Transferencias a fideicomisos del Poder Judicial	0.00	0.00
52620	Transferencias a fideicomisos, mandatos y contratos análogos a entidades paraestatales	0.00	0.00
52610-1	Transferencias a fideicomisos públicos de entidades paraestatales no empresariales y no financieras	0.00	0.00
52610-2	Transferencias a fideicomisos públicos de entidades paraestatales empresariales y no financieras	0.00	0.00
52610-3	Transferencias a fideicomisos de instituciones públicas financieras	0.00	0.00
52610-4	Otras transferencias a fideicomisos	0.00	0.00
52700	TRANSFERENCIAS A LA SEGURIDAD SOCIAL	0.00	0.00
52710	Transferencias por obligaciones de ley	0.00	0.00
52710-1	Transferencias por obligación de ley	0.00	0.00
52800	DONATIVOS	0.00	0.00
52810	Donativos a instituciones sin fines de lucro	0.00	0.00
52810-1	Donativos a instituciones sin fines de lucro	0.00	0.00
52820	Donativos a entidades federativas y municipios	0.00	0.00
52820-1	Donativos a entidades federativas	0.00	0.00
52830	Donativos a fideicomisos, mandatos y contratos análogos privados	0.00	0.00
52830-1	Donativos a fideicomisos privados	0.00	0.00
52840	Donativos a fideicomisos, mandatos y contratos análogos estatales	0.00	0.00
52840-1	Donativos a fideicomisos estatales	0.00	0.00
52850	Donativos internacional	0.00	0.00
52850-1	Donativos internacional	0.00	0.00
52900	TRANSFERENCIAS AL EXTERIOR	0.00	0.00
52910	Transferencias al exterior a gobiernos extranjeros y organismos internacionales	0.00	0.00
52910-1	Transferencias para gobiernos extranjeros	0.00	0.00
52910-2	Transferencias para organismos internacionales	0.00	0.00
52920	Transferencias al sector privado externo	0.00	0.00
52920-1	Transferencias para el sector privado externo	0.00	0.00
53000	PARTICIPACIONES Y APORTACIONES	0.00	0.00
53100	PARTICIPACIONES	0.00	0.00
53110	Participaciones de la federación a entidades federativas y municipios	0.00	0.00
53110-1	Fondo general de participaciones	0.00	0.00
53110-2	Otros conceptos participables de la Federación o entidades federativas	0.00	0.00
53110-3	Fondo de fomento municipal	0.00	0.00
53120	Participaciones de las entidades federativas a los municipios	0.00	0.00
53120-1	Participaciones de las entidades federativas a los municipios	0.00	0.00
53120-2	Otros conceptos participables de la Federación a municipios	0.00	0.00
53120-3	Convenios de colaboración administrativa	0.00	0.00
53200	APORTACIONES	0.00	0.00
53210	Aportaciones de la federación a entidades federativas y municipios	0.00	0.00
53210-1	Aportaciones de la Federación a las entidades federativas	0.00	0.00
53210-2	Aportaciones de la Federación a municipios	0.00	0.00
53210-3	Aportaciones previstas en leyes y decretos al sistema de protección social	0.00	0.00
53210-4	Aportaciones previstas en leyes y decretos compensatorias a entidades federativas y municipios	0.00	0.00
53220	Aportaciones de las entidades federativas a los municipios	0.00	0.00
53220-1	Aportaciones de las entidades federativas a los municipios	0.00	0.00
53300	CONVENIOS	0.00	0.00
53310	Convenios de reasignación	0.00	0.00
53310-1	Convenios de reasignación	0.00	0.00
53320	Convenios de descentralización y otros	0.00	0.00
53320-1	Convenios de descentralización	0.00	0.00

MUNICIPIO TEPATILÁN DE MORELOS
ESTADO ANALÍTICO DE ACTIVIDADES
DEL 1 DE ENERO AL 30 DE JUNIO DE 2023

CTA.	CONCEPTO	2023	2022
53320-2	Otros convenios	0.00	0.00
54000	INTERESES, COMISIONES Y OTROS GASTOS DE LA DEUDA PÚBLICA	10,737,496.74	17,293,896.07
54100	INTERESES DE LA DEUDA PÚBLICA	10,737,496.74	17,293,896.07
54110	Intereses de la deuda pública interna	10,737,496.74	17,293,896.07
54110-1	Intereses de la deuda interna con instituciones de crédito	10,737,496.74	17,293,896.07
54110-2	Intereses derivados de la colocación de títulos y valores	0.00	0.00
54110-3	Intereses por arrendamientos financieros nacionales	0.00	0.00
54120	Intereses de la deuda pública externa	0.00	0.00
54120-1	Intereses de la deuda externa con instituciones de crédito	0.00	0.00
54120-2	Intereses de la deuda con organismos financieros internacionales	0.00	0.00
54120-3	Intereses de la deuda bilateral	0.00	0.00
54120-4	Intereses derivados de la colocación de títulos y valores en el exterior	0.00	0.00
54120-5	Intereses por arrendamientos financieros internacionales	0.00	0.00
54200	COMISIONES DE LA DEUDA PÚBLICA	0.00	0.00
54210	Comisiones de la deuda pública interna	0.00	0.00
54210-1	Comisiones de la deuda pública interna	0.00	0.00
54220	Comisiones de la deuda pública externa	0.00	0.00
54220-1	Comisiones de la deuda pública externa	0.00	0.00
54300	GASTOS DE LA DEUDA PÚBLICA	0.00	0.00
54310	Gastos de la deuda pública interna	0.00	0.00
54310-1	Gastos de la deuda pública interna	0.00	0.00
54320	Gastos de la deuda pública externa	0.00	0.00
54320-1	Gastos de la deuda pública externa	0.00	0.00
54400	COSTO POR COBERTURAS	0.00	0.00
54410	Costo por coberturas	0.00	0.00
54410-1	Costo por coberturas	0.00	0.00
54500	APOYOS FINANCIEROS	0.00	0.00
54510	Apoyos financieros a intermediarios	0.00	0.00
54510-1	Apoyos financieros a intermediarios	0.00	0.00
54520	Apoyos financieros a ahorradores y deudores del sistema financiero nacional	0.00	0.00
54520-1	Apoyos financieros a ahorradores y deudores del sistema financiero nacional	0.00	0.00
55000	OTROS GASTOS Y PÉRDIDAS EXTRAORDINARIAS	43.49	47,688,350.02
55100	ESTIMACIONES, DEPRECIACIONES, DETERIOROS, OBSOLESCENCIA Y AMORTIZACIONES	0.00	47,688,347.36
55110	Estimaciones de pérdida por deterioro de activos circulantes	0.00	0.00
55120	Estimaciones de pérdida por deterioro de activo no circulante	0.00	0.00
55130	Depreciación de bienes inmuebles	0.00	6,114,087.72
55140	Depreciación de infraestructura	0.00	25,139,937.11
55150	Depreciación de bienes muebles	0.00	15,272,734.34
55160	Deterioro de bienes	0.00	0.00
55170	Amortización de activos intangibles	0.00	791,224.16
55180	Disminución de bienes por pérdida u obsolescencia	0.00	370,364.03
55200	PROVISIONES	0.00	0.00
55210	Provisiones de pasivos a corto plazo	0.00	0.00
55220	Provisiones de pasivos a largo plazo	0.00	0.00
55300	DISMINUCIÓN DE INVENTARIOS	0.00	0.00
55310	Disminución de inventarios de mercancías para venta	0.00	0.00
55320	Disminución de inventarios de mercancías terminadas	0.00	0.00
55330	Disminución de inventarios de mercancías en proceso de elaboración	0.00	0.00
55340	Disminución de inventarios de materias primas, materiales y suministros para producción	0.00	0.00
55350	Disminución de almacén de materiales y suministros de consumo	0.00	0.00
55900	OTROS GASTOS	43.49	2.66
55910	Gastos de ejercicios anteriores	0.00	0.00
55920	Pérdidas por responsabilidades	0.00	0.00
55930	Bonificaciones y descuentos otorgados	0.00	0.00
55940	Diferencias por tipo de cambio negativas	0.00	0.00
55950	Diferencias de cotizaciones negativas en valores negociables	0.00	0.00
55960	Resultado por posición monetaria	0.00	0.00
55970	Pérdidas por participación patrimonial	0.00	0.00
55980	Diferencias por reestructuración de deuda pública negativas	0.00	0.00
55990	Otros gastos varios	43.49	2.66
56000	INVERSIÓN PÚBLICA	9,456,466.98	57,216,147.84
56100	INVERSIÓN PÚBLICA NO CAPITALIZABLE	9,456,466.98	57,216,147.84
56110	Construcción en bienes no capitalizables	9,456,466.98	57,216,147.84
TOTAL DE GASTOS Y OTRAS PERDIDAS		306,915,260.86	677,787,633.50
RESULTADO DEL EJERCICIO (AHORRO/DESAHORRO)		128,611,805.23	32,199,638.08

En fe y protesta de decir verdad declaramos que los estados financieros y sus notas, son razonablemente correctos y son responsabilidad del emisor.



[Handwritten signature]

LIC. MIGUEL ÁNGEL ESQUIVIAS ESQUIVIAS
PRESIDENTE MUNICIPAL



[Handwritten signature]

LIC. ATANACIO RAMÍREZ TORRES
ENCARGADO DE LA HACIENDA Y TESORERER MUNICIPAL

043

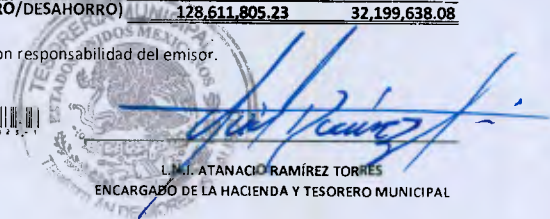

MUNICIPIO TEPATILÁN DE MORELOS
ESTADO DE ACTIVIDADES
DEL 1 DE ENERO AL 30 DE JUNIO DE 2023

CONCEPTO	2023	2022
INGRESOS Y OTROS BENEFICIOS		
Ingresos de Gestión	179,833,133.45	238,956,634.07
Impuestos	105,676,155.58	139,563,299.77
Cuotas y aportaciones de seguridad social	0.00	0.00
Contribuciones de mejoras	0.00	0.00
Derechos	45,281,338.93	64,625,705.82
Productos	11,917,720.76	16,946,794.70
Aprovechamiento	16,957,918.18	17,820,833.78
Ingresos por venta de bienes y prestación de servicios	0.00	0.00
Participaciones, Aportaciones, Convenios, Incentiv. derivados de la colab. fisc. Fondos distintos de aport, Transf, Asig, Sub y Subve, y Pens. y Jub.	255,373,707.64	471,030,637.51
Participaciones, Aportaciones, Convenios, Incentivos derivados de la colaboración fiscal y Fondos distintos de aportaciones	255,373,707.64	471,030,637.51
Transferencias, Asignaciones, Subsidios y Subvenciones, Pensiones y Jubilaciones	0.00	0.00
Otros ingresos y beneficios	320,225.00	0.00
Ingresos financieros	0.00	0.00
Incremento por variación de inventarios	0.00	0.00
Disminución del exceso de estimaciones por pérdida o deterioro u obsolescencia	0.00	0.00
Disminución del exceso de provisiones	0.00	0.00
Otros ingresos y beneficios varios	320,225.00	0.00
TOTAL DE INGRESOS Y OTROS BENEFICIOS	435,527,066.09	709,987,271.58
GASTOS Y OTRAS PÉRDIDAS		
Gastos de funcionamiento	263,783,690.58	506,718,406.23
Servicios personales	167,476,745.18	335,397,201.35
Materiales y suministros	42,461,597.93	85,861,189.08
Servicios generales	53,845,347.47	85,460,015.80
Transferencias, Asignaciones, Subsidios y Otras ayudas	22,937,563.07	48,870,833.34
Transferencias internas y asignaciones al sector público	0.00	0.00
Transferencias al resto del sector público	13,027,948.77	31,084,216.88
Subsidios y subvenciones	0.00	0.00
Ayudas sociales	2,909,003.69	4,907,121.74
Pensiones y jubilaciones	7,000,610.61	12,879,494.72
Transferencias a fideicomisos, mandatos y contratos análogos	0.00	0.00
Transferencias a la seguridad social	0.00	0.00
Donativos	0.00	0.00
Transferencias al exterior	0.00	0.00
Participaciones y aportaciones	0.00	0.00
Participaciones	0.00	0.00
Aportaciones	0.00	0.00
Convenios	0.00	0.00
Intereses, Comisiones y Otros gastos de la deuda pública	10,737,496.74	17,293,896.07
Intereses de la deuda pública	10,737,496.74	17,293,896.07
Comisiones de la deuda pública	0.00	0.00
Gastos de la deuda pública	0.00	0.00
Costos de cobertura	0.00	0.00
Apoyos financieros	0.00	0.00
Otros gastos y pérdidas extraordinarias	43.49	47,688,350.02
Estimaciones, depreciaciones, deterioro, obsolescencia y amortizaciones	0.00	47,688,347.36
Provisiones	0.00	0.00
Disminución de inventarios	0.00	0.00
Otros gastos	43.49	2.66
Inversión pública	9,456,466.98	57,216,147.84
Inversión pública no capitalizable	9,456,466.98	57,216,147.84
TOTAL DE GASTOS Y OTRAS PERDIDAS	306,915,260.86	677,787,633.50
RESULTADO DEL EJERCICIO (AHORRO/DESAHORRO)	128,611,805.23	32,199,638.08

Yo, el suscrito, en virtud de decir verdad declaramos que los estados financieros y sus notas, son razonablemente correctos y son responsabilidad del emisor.




U.C. MIGUEL ÁNGEL ESQUIVIAS ESQUIVIAS
PRESIDENTE MUNICIPAL




L.M.I. ATANACIO RAMÍREZ TORRES
ENCARGADO DE LA HACIENDA Y TESORERO MUNICIPAL

044

MUNICIPIO TEPATITLÁN DE MORELOS
ESTADO ANALÍTICO DE INGRESOS
DEL 1 DE ENERO AL 30 DE JUNIO DE 2023

RUBRO DE INGRESOS	INGRESO					DIFERENCIA
	ESTIMADO	AMPLIACIÓN Y REDUCCIÓN	MODIFICADO	DEVENGADO	RECAUDADO	
Impuestos	139,256,000.00	11,902,800.70	151,158,800.70	105,676,155.58	105,676,155.58	-33,579,844.42
Impuestos sobre los ingresos	730,000.00	0.00	730,000.00	33,990.00	33,990.00	-696,010.00
Impuestos sobre patrimonio	133,621,000.00	11,902,800.70	145,523,800.70	102,697,585.52	102,697,585.52	-30,923,414.48
Impuestos sobre la producción, el consumo y las transacciones	0.00	0.00	0.00	0.00	0.00	0.00
Impuestos al comercio exterior	0.00	0.00	0.00	0.00	0.00	0.00
Impuestos sobre nóminas y asimilables	0.00	0.00	0.00	0.00	0.00	0.00
Impuestos ecológicos	0.00	0.00	0.00	0.00	0.00	0.00
Accesorios	4,905,000.00	0.00	4,905,000.00	2,944,580.06	2,944,580.06	-1,960,419.94
Otros impuestos	0.00	0.00	0.00	0.00	0.00	0.00
Impuestos no comprendidos en la ley de ingresos vigente, causados en ejercicios fiscales anteriores pendientes de liquidar o pago	0.00	0.00	0.00	0.00	0.00	0.00
Cuotas y aportaciones de seguridad social	0.00	0.00	0.00	0.00	0.00	0.00
Aportaciones para fondos de vivienda	0.00	0.00	0.00	0.00	0.00	0.00
Cuotas para la seguridad social	0.00	0.00	0.00	0.00	0.00	0.00
Cuotas de ahorro para el retiro	0.00	0.00	0.00	0.00	0.00	0.00
Otras cuotas y aportaciones para la seguridad social	0.00	0.00	0.00	0.00	0.00	0.00
Accesorios de cuotas y aportaciones de seguridad social	0.00	0.00	0.00	0.00	0.00	0.00
Contribuciones de mejora	0.00	0.00	0.00	0.00	0.00	0.00
Contribuciones de mejoras por obras públicas	0.00	0.00	0.00	0.00	0.00	0.00
Contribuciones de mejoras no comprendidas en la ley de ingresos vigente, causadas en ejercicios fiscales anteriores pendientes de liquidación o pago	0.00	0.00	0.00	0.00	0.00	0.00
Derechos	59,900,261.00	9,081,028.00	68,981,289.00	45,281,338.93	45,281,338.93	-14,618,922.07
Derechos por el uso, goce, aprovechamiento o explotación de bienes de dominio público	14,311,700.00	0.00	14,311,700.00	11,427,381.24	11,427,381.24	-2,884,318.76
Derecho a los hidrocarburos (derogado)	0.00	0.00	0.00	0.00	0.00	0.00
Derechos por prestación de servicios	38,702,837.00	9,081,028.00	47,783,865.00	29,825,261.00	29,825,261.00	-8,877,576.00
Otros derechos	2,228,645.00	0.00	2,228,645.00	2,543,018.00	2,543,018.00	314,373.00
Accesorios	4,657,079.00	0.00	4,657,079.00	1,485,678.69	1,485,678.69	-3,171,400.31
Derechos no comprendidos en la ley de ingresos vigente, causados en ejercicios fiscales anteriores pendientes de liquidación o pago	0.00	0.00	0.00	0.00	0.00	0.00
Productos	10,900,000.00	1,800,000.00	12,700,000.00	11,917,720.76	11,917,720.76	1,017,720.76
Productos	10,900,000.00	1,800,000.00	12,700,000.00	11,917,720.76	11,917,720.76	1,017,720.76
Productos de capital (derogado)	0.00	0.00	0.00	0.00	0.00	0.00
Productos no comprendidos en la ley de ingresos vigente, causados en ejercicios fiscales anteriores pendientes de liquidación o pago	0.00	0.00	0.00	0.00	0.00	0.00
Aprovechamientos	16,786,108.00	84,532,267.00	101,318,375.00	16,957,918.18	16,957,918.18	171,810.18
Aprovechamientos	0.00	84,532,267.00	84,532,267.00	16,821,968.18	16,821,968.18	16,821,968.18
Aprovechamientos patrimoniales	0.00	0.00	0.00	0.00	0.00	0.00
Accesorios de aprovechamientos	16,786,108.00	0.00	16,786,108.00	135,950.00	135,950.00	-16,650,158.00
Aprovechamientos no comprendidos en la ley de Ingresos vigente, causados en ejercicios fiscales anteriores pendientes de liquidación o pago	0.00	0.00	0.00	0.00	0.00	0.00
Ingresos por venta de bienes, prestación de servicios y otros ingresos	0.00	0.00	0.00	0.00	0.00	0.00
Ingresos por venta de bienes y prestación de servicios de instituciones públicas de seguridad social	0.00	0.00	0.00	0.00	0.00	0.00
Ingresos por venta de bienes y prestación de servicios de empresas productivas del estado	0.00	0.00	0.00	0.00	0.00	0.00
Ingresos por venta de bienes y prestación de servicios de entidades paraestatales y fideicomisos no empresariales y no financieros	0.00	0.00	0.00	0.00	0.00	0.00
Ingresos por venta de bienes y prestación de servicios de entidades paraestatales empresariales y no financieros con participación estatal mayoritaria	0.00	0.00	0.00	0.00	0.00	0.00
Ingresos por venta de bienes y prestación de servicios de entidades paraestatales empresariales financieras monetarias con participación estatal mayoritaria	0.00	0.00	0.00	0.00	0.00	0.00
Ingresos por venta de bienes y prestación de servicios de entidades paraestatales empresariales financieras no monetarias con participación estatal mayoritaria	0.00	0.00	0.00	0.00	0.00	0.00
Ingresos por venta de bienes y prestación de servicios de fideicomisos financieros públicos con participación estatal mayoritaria	0.00	0.00	0.00	0.00	0.00	0.00
Ingresos por venta de bienes y prestación de servicios de los poderes legislativo y judicial, y de los órganos autónomos	0.00	0.00	0.00	0.00	0.00	0.00
Otros ingresos	0.00	0.00	0.00	0.00	0.00	0.00
Participaciones, aportaciones, convenios, incentivos derivados de la colaboración fiscal y fondos distintos	416,157,631.00	42,186,935.00	458,344,566.00	255,373,707.64	255,373,707.64	-160,783,923.36
Participaciones	274,410,141.00	19,988,199.00	294,398,340.00	168,088,425.15	168,088,425.15	-106,321,715.85
Aportaciones	136,331,080.00	22,198,736.00	158,529,816.00	83,581,706.22	83,581,706.22	-52,749,373.78
Convenios	0.00	0.00	0.00	69,930.15	69,930.15	69,930.15
Incentivos derivados de la colaboración fiscal	5,416,410.00	0.00	5,416,410.00	3,633,646.12	3,633,646.12	-1,782,763.88
Fondos distintos de aportaciones	0.00	0.00	0.00	0.00	0.00	0.00
Transferencias, asignaciones, subsidios y subvenciones, y pensiones y jubilaciones	0.00	0.00	0.00	0.00	0.00	0.00
Transferencias y asignaciones	0.00	0.00	0.00	0.00	0.00	0.00
Transferencias al resto del sector público (derogado)	0.00	0.00	0.00	0.00	0.00	0.00
Subsidios y subvenciones	0.00	0.00	0.00	0.00	0.00	0.00
Ayudas sociales (derogado)	0.00	0.00	0.00	0.00	0.00	0.00
Pensiones y jubilaciones	0.00	0.00	0.00	0.00	0.00	0.00
Transferencias a fideicomisos, mandatos y análogos (derogado)	0.00	0.00	0.00	0.00	0.00	0.00
Transferencias del fondo mexicano del petróleo para la estabilización y el desarrollo	0.00	0.00	0.00	0.00	0.00	0.00
Ingresos derivados de financiamiento	0.00	0.00	0.00	0.00	0.00	0.00
Endeudamiento	0.00	0.00	0.00	0.00	0.00	0.00
Endeudamiento	0.00	0.00	0.00	0.00	0.00	0.00
Fondo de Aporte Interno	0.00	0.00	0.00	0.00	0.00	0.00
TOTAL	643,000,000.00	149,503,688.70	792,503,688.70	431,066,841.09	431,066,841.09	-361,436,847.61
					Ingresos Excedentes	0.00



LIC. MIGUEL ÁNGEL ESQUINAS ESQUITAS
PRESIDENTE MUNICIPAL

L.N.J. ATANACIO RAMÍREZ TORRES
ENCARGADO DE LA HACIENDA Y TESORERO MUNICIPAL



045

MUNICIPIO TEPATILÁN DE MORELOS
ESTADO ANALÍTICO DEL EJERCICIO DEL PRESUPUESTO DE EGRESOS
CLASIFICACIÓN POR OBJETO DEL GASTO (CAPÍTULO Y CONCEPTO)

CONCEPTO	EGRESOS					
	APROBADO	AMPLIACIONES/ (REDUCCIONES)	MODIFICADO	DEVENGADO	PAGADO	SUBEJERCICIO
Servicios personales	347,517,392.49	360,000.37	347,877,392.86	167,476,745.18	166,583,837.24	180,400,647.68
Remuneraciones al personal de carácter permanente	179,749,668.00	-18,001.68	179,731,666.32	71,773,127.69	71,564,792.51	107,958,538.63
Remuneraciones al personal de carácter transitorio	26,915,454.19	0.00	26,915,454.19	39,473,154.86	39,473,154.86	-12,557,700.67
Remuneraciones adicionales especiales	34,689,173.11	0.00	34,689,173.11	7,728,574.64	7,725,220.04	26,960,598.47
Seguridad social	5,391,950.04	360,000.00	5,751,950.04	2,225,579.44	2,225,579.44	3,526,370.60
Otras prestaciones sociales y económicas	100,771,147.15	18,002.05	100,789,149.20	46,276,308.55	45,605,090.39	54,512,840.65
Provisiones	0.00	0.00	0.00	0.00	0.00	0.00
Pago de estímulos a servidores públicos	0.00	0.00	0.00	0.00	0.00	0.00
Materiales y suministros	84,052,592.04	39,665,826.70	123,718,418.74	42,461,597.93	41,079,680.84	81,256,820.81
Materiales de administración, emisión de documentos y artículos oficiales	5,547,600.00	39,700.00	5,587,300.00	2,229,925.39	2,103,049.68	3,357,374.61
Alimentos y utensilios	1,996,400.00	-45,000.00	1,951,400.00	570,325.20	560,685.20	1,381,074.80
Materias primas y materiales de producción y comercialización	0.00	0.00	0.00	0.00	0.00	0.00
Materiales y artículos de construcción y de reparación	25,115,332.65	39,060,904.70	64,176,237.35	10,288,043.33	9,745,001.77	53,888,194.02
Productos químicos, farmacéuticos y de laboratorio	3,284,600.00	-641,695.00	2,642,905.00	403,999.85	316,729.90	2,238,905.15
Combustibles, lubricantes y aditivos	28,635,500.00	-108,089.00	28,527,411.00	17,595,359.07	17,477,389.47	10,932,057.93
Vestuario, blancos, prendas de protección y artículos deportivos	6,299,459.39	0.00	6,299,459.39	3,588,752.14	3,544,643.02	2,710,707.25
Materiales y suministros de seguridad	3,618,000.00	1,360,006.00	4,978,006.00	2,085,800.00	2,035,800.00	2,942,206.00
Herramientas, refacciones y accesorios menores	9,555,700.00	0.00	9,555,700.00	5,749,398.95	5,296,381.80	3,806,301.05
Servicios generales	81,505,243.38	28,867,666.93	110,372,910.31	53,845,347.47	53,288,606.19	51,527,562.84
Servicios básicos	39,124,500.00	50,000.00	39,174,500.00	18,433,092.07	18,433,092.07	20,741,407.93
Servicios de arrendamiento	3,792,813.32	6,052,439.93	9,845,253.25	4,604,353.61	4,597,393.61	5,240,899.64
Servicios profesionales, científicos, técnicos y otros servicios	13,137,030.06	493,768.30	13,630,798.36	3,387,995.96	3,358,995.96	10,242,802.40
Servicios financieros, bancarios y comerciales	4,200,000.00	50,000.00	4,250,000.00	3,665,823.23	3,647,361.95	584,176.77
Servicios de instalación, reparación, mantenimiento y conservación	4,869,100.00	2,367,795.00	7,236,895.00	2,386,722.71	2,331,939.60	4,850,172.29
Servicios de comunicación social y publicidad	1,190,000.00	0.00	1,190,000.00	374,028.05	374,028.05	815,971.95
Servicios de traslado y viáticos	2,013,500.00	25,000.00	2,038,500.00	243,933.75	243,933.75	1,794,566.25
Servicios oficiales	9,028,300.00	14,623,663.02	23,651,963.02	17,489,241.06	17,078,224.17	6,162,721.96
Otros servicios generales	4,150,000.00	205,000.68	4,355,000.68	3,260,157.03	3,223,637.03	1,094,843.65
Transferencias, asignaciones, subsidios y otras ayudas	57,346,897.74	1,645,000.00	58,991,897.74	22,937,563.07	22,932,563.07	36,054,334.67
Transferencias internas y asignaciones al sector público	30,000.00	0.00	30,000.00	0.00	0.00	30,000.00
Transferencias al resto del sector público	35,452,286.30	0.00	35,452,286.30	13,027,948.77	13,027,948.77	22,424,337.53
Subsidios y subvenciones	0.00	0.00	0.00	0.00	0.00	0.00
Ayudas sociales	7,314,850.00	1,645,000.00	8,959,850.00	2,909,003.69	2,904,003.69	6,050,846.31
Pensiones y jubilaciones	14,549,761.44	0.00	14,549,761.44	7,000,610.61	7,000,610.61	7,549,150.83
Transferencias a fideicomisos, mandatos y otros análogos	0.00	0.00	0.00	0.00	0.00	0.00
Transferencias a la seguridad social	0.00	0.00	0.00	0.00	0.00	0.00
Donativos	0.00	0.00	0.00	0.00	0.00	0.00
Transferencias al exterior	0.00	0.00	0.00	0.00	0.00	0.00
Bienes muebles, inmuebles e intangibles	9,257,459.40	4,695,176.00	13,952,635.40	3,760,502.61	3,623,542.24	10,192,132.79
Mobiliario y equipo de administración	3,273,500.00	67,969.00	3,341,469.00	1,642,517.59	1,632,710.08	1,698,951.41
Mobiliario y equipo educacional y recreativo	852,000.00	-100,000.00	752,000.00	107,415.58	43,975.18	644,584.42
Equipo instrumental médico y de laboratorio	540,000.00	300,000.00	840,000.00	38,411.08	38,411.08	801,588.92
Vehículos y equipo de transporte	0.00	3,531,560.00	3,531,560.00	631,500.00	631,500.00	2,900,060.00
Equipo de defensa y seguridad	0.00	0.00	0.00	0.00	0.00	0.00
Maquinaria, otros equipos y herramientas	3,591,959.40	895,647.00	4,487,606.40	1,340,658.36	1,276,945.90	3,146,948.04
Activos biológicos	0.00	0.00	0.00	0.00	0.00	0.00
Bienes inmuebles	0.00	0.00	0.00	0.00	0.00	0.00
Activos intangibles	1,000,000.00	0.00	1,000,000.00	0.00	0.00	1,000,000.00
Inversión pública	25,819,570.95	41,412,239.55	67,231,810.50	17,098,474.13	17,098,474.13	50,133,336.37
Obra pública en bienes de dominio público	25,819,570.95	41,412,239.55	67,231,810.50	17,098,474.13	17,098,474.13	50,133,336.37
Obra pública en bienes de dominio propios	0.00	0.00	0.00	0.00	0.00	0.00
Proyectos productivos y acciones de fomento	0.00	0.00	0.00	0.00	0.00	0.00
Inversiones financieras y otras provisiones	0.00	0.00	0.00	0.00	0.00	0.00
Inversiones para el fomento de actividades productivas	0.00	0.00	0.00	0.00	0.00	0.00
Acciones y participaciones de capital	0.00	0.00	0.00	0.00	0.00	0.00
Compra de títulos y valores	0.00	0.00	0.00	0.00	0.00	0.00
Concesión de préstamos	0.00	0.00	0.00	0.00	0.00	0.00
Inversiones en fideicomisos, mandatos y otros análogos	0.00	0.00	0.00	0.00	0.00	0.00
Otras inversiones financieras	0.00	0.00	0.00	0.00	0.00	0.00
Provisiones para contingencias y otras erogaciones especiales	0.00	0.00	0.00	0.00	0.00	0.00
Participaciones y aportaciones	0.00	0.00	0.00	0.00	0.00	0.00
Participaciones	0.00	0.00	0.00	0.00	0.00	0.00
Aportaciones	0.00	0.00	0.00	0.00	0.00	0.00
Convenios	0.00	0.00	0.00	0.00	0.00	0.00
Deuda pública	37,500,844.00	37,857,121.15	75,357,965.15	55,522,016.39	55,522,016.39	19,835,948.76
Amortización de la deuda pública	20,206,948.00	0.00	20,206,948.00	9,915,252.23	9,915,252.23	10,291,695.77
Intereses de la deuda pública	17,293,896.00	0.00	17,293,896.00	10,737,496.74	10,737,496.74	6,556,399.26
Comisiones de la deuda pública	0.00	0.00	0.00	0.00	0.00	0.00
Costos de la deuda pública	0.00	0.00	0.00	0.00	0.00	0.00
Costo por contratación	0.00	0.00	0.00	0.00	0.00	0.00
Ayudas financieras	0.00	0.00	0.00	0.00	0.00	0.00
Ayudas de donativos (adefas)	0.00	37,857,121.15	37,857,121.15	4,869,267.42	34,869,267.42	2,987,853.73
TOTAL DEL GASTO	643,000,000.00	149,503,030.70	792,503,030.70	343,102,746.78	360,128,720.10	429,400,783.92

Bajo protesta por decir verdad declaramos que los estados financieros y sus notas, son razonablemente correctos.

LIC. ANGELO ESQUIVIAS ESQUIVIAS
PRESIDENTE MUNICIPAL

LIC. ATILIO RAMÍREZ TORRES
ENCARGADO DE LA HACIENDA Y TESORERO MUNICIPAL



046